

KOREKSI ARITMATIK HARGA PENAWARAN

Sub Kegiatan : PELAYANAN DAN PENUNJANG PELAYANAN BLUD  
 Paket Pekerjaan : BELANJA MODAL BANGUNAN KESEHATAN-PEMBANGUNAN RUANG CATHLAB, ICVCU DAN CT SCAN  
 Peserta : PT Tuwuh Handayani

NO	URAIAN PEKERJAAN	SAT	VOLUME HPS	VOLUME TERTULIS	VOLUME TERKOREKSI	HARGA SATUAN HPS (Rp.)	HARGA SAT. PENAWARAN (Rp.)	HPS * 110% (Rp.)	CEK HARGA SATUAN DIATAS 110 % (*)	JUMLAH HPS (Rp.)	JUMLAH TERTULIS DALAM PENAWARAN (Rp.)	JUMLAH TERKOREKSI (Rp.)
1	2	3	4	5	6	7	8	9 = 7*1,1	10 = 8/7*100	11 = (6*7)	12	13 = (6*8)
1	Pekerjaan Pembongkaran Pembongkaran Beton Bertulang	m3	16,85	16,85	16,85	98.538,00	500.000,00	108.391,80	507,42	1.660.365,30	8.425.000,00	8.425.000,00
2	Pekerjaan Pembongkaran Pembongkaran Dinding	m3	14,48	14,48	14,48	78.969,00	300.000,00	86.865,90	379,90	1.143.471,12	4.344.000,00	4.344.000,00
3	Pekerjaan Pembongkaran Pembongkaran Lantai Paving	m2	430,00	430,00	430,00	55.068,97	5.000,00	60.575,87	9,08	23.679.657,10	2.150.000,00	2.150.000,00
4	Pekerjaan Pembongkaran Pembongkaran Pagar Besi	ls	1,00	1,00	1,00	2.500.000,00	500.000,00	2.750.000,00	20,00	2.500.000,00	500.000,00	500.000,00
5	Pekerjaan Pembongkaran Pembongkaran Atap kanopi + rangka Kuda-kuda	m2	105,00	105,00	105,00	65.233,27	10.000,00	71.756,60	15,33	6.849.493,35	1.050.000,00	1.050.000,00
6	Pekerjaan Pembongkaran Pemindahan aotdoor AC Exsisting	Unit	3,00	3,00	3,00	200.000,00	200.000,00	220.000,00	100,00	600.000,00	600.000,00	600.000,00
7	Pekerjaan Pembongkaran Pemindahan CCTV Exsiting	Unit	1,00	1,00	1,00	150.000,00	200.000,00	165.000,00	133,33	150.000,00	200.000,00	200.000,00
8	Pekerjaan Pembongkaran Pemindahan Jalur Pipa Air Limbah	m1	32,00	32,00	32,00	367.289,38	15.000,00	404.018,32	4,08	11.753.260,16	480.000,00	480.000,00
9	Pekerjaan Pembongkaran Pembongkaran dan pemindahan jalur Pipa	ls	1,00	1,00	1,00	1.500.000,00	500.000,00	1.650.000,00	33,33	1.500.000,00	500.000,00	500.000,00
10	Pekerjaan Pembongkaran Pemindahan Panel Listrik	ls	1,00	1,00	1,00	2.000.000,00	3.000.000,00	2.200.000,00	150,00	2.000.000,00	3.000.000,00	3.000.000,00
11	Perapihan Lokasi Akibat bongkaran dan Pembersihan Akhir	ls	1,00	1,00	1,00	2.000.000,00	4.000.000,00	2.200.000,00	200,00	2.000.000,00	4.000.000,00	4.000.000,00
12	Sewa Kantor direksi keet	m2	9,00	9,00	9,00	1.030.612,04	250.000,00	1.133.673,24	24,26	9.275.508,36	2.250.000,00	2.250.000,00
13	Sewa pagar pengaman lokasi	m1	55,00	55,00	55,00	339.710,06	75.000,00	373.681,07	22,08	18.684.053,30	4.125.000,00	4.125.000,00
14	Pengukuran dan pemasangan bouwplank	ls	1,00	1,00	1,00	2.500.000,00	1.000.000,00	2.750.000,00	40,00	2.500.000,00	1.000.000,00	1.000.000,00
15	Pembuatan dan pemasangan papan nama kegiatan	bh	1,00	1,00	1,00	544.125,51	400.000,00	598.538,06	73,51	544.125,51	400.000,00	400.000,00
16	Mobilisasi dan Demobilisasi	ls	1,00	1,00	1,00	5.000.000,00	5.000.000,00	5.500.000,00	100,00	5.000.000,00	5.000.000,00	5.000.000,00
17	PEKERJAAN SISTEM MANAJEMEN KESELAMATAN KONTRUKSI Pembu	Set	1,00	1,00	1,00	500.000,00	500.000,00	550.000,00	100,00	500.000,00	500.000,00	500.000,00
18	PEKERJAAN SISTEM MANAJEMEN KESELAMATAN KONTRUKSI Pembu	Set	1,00	1,00	1,00	250.000,00	300.000,00	275.000,00	120,00	250.000,00	300.000,00	300.000,00
19	PEKERJAAN SISTEM MANAJEMEN KESELAMATAN KONTRUKSI Penyis	Set	1,00	1,00	1,00	150.000,00	200.000,00	165.000,00	133,33	150.000,00	200.000,00	200.000,00
20	PEKERJAAN SISTEM MANAJEMEN KESELAMATAN KONTRUKSI Induks	Org	1,00	1,00	1,00	100.000,00	1.500.000,00	110.000,00	1.500,00	100.000,00	1.500.000,00	1.500.000,00
21	PEKERJAAN SISTEM MANAJEMEN KESELAMATAN KONTRUKSI Perten	Org	1,00	1,00	1,00	100.000,00	1.500.000,00	110.000,00	1.500,00	100.000,00	1.500.000,00	1.500.000,00
22	PEKERJAAN SISTEM MANAJEMEN KESELAMATAN KONTRUKSI P3K	Org	1,00	1,00	1,00	100.000,00	1.000.000,00	110.000,00	1.000,00	100.000,00	1.000.000,00	1.000.000,00
23	PEKERJAAN SISTEM MANAJEMEN KESELAMATAN KONTRUKSI Bekerj	Org	1,00	1,00	1,00	100.000,00	1.000.000,00	110.000,00	1.000,00	100.000,00	1.000.000,00	1.000.000,00
24	PEKERJAAN SISTEM MANAJEMEN KESELAMATAN KONTRUKSI Simula	Org	1,00	1,00	1,00	100.000,00	500.000,00	110.000,00	500,00	100.000,00	500.000,00	500.000,00
25	PEKERJAAN SISTEM MANAJEMEN KESELAMATAN KONTRUKSI Spand	Unit	1,00	1,00	1,00	100.000,00	150.000,00	110.000,00	150,00	100.000,00	150.000,00	150.000,00
26	PEKERJAAN SISTEM MANAJEMEN KESELAMATAN KONTRUKSI Papan	Unit	1,00	1,00	1,00	100.000,00	200.000,00	110.000,00	200,00	100.000,00	200.000,00	200.000,00
27	PEKERJAAN SISTEM MANAJEMEN KESELAMATAN KONTRUKSI Tali Ke	ls	1,00	1,00	1,00	100.000,00	75.000,00	110.000,00	75,00	100.000,00	75.000,00	75.000,00
28	PEKERJAAN SISTEM MANAJEMEN KESELAMATAN KONTRUKSI Pembu	ls	1,00	1,00	1,00	100.000,00	150.000,00	110.000,00	150,00	100.000,00	150.000,00	150.000,00
29	PEKERJAAN SISTEM MANAJEMEN KESELAMATAN KONTRUKSI Topi P	Unit	8,00	8,00	8,00	25.000,00	30.000,00	27.500,00	120,00	200.000,00	240.000,00	240.000,00
30	PEKERJAAN SISTEM MANAJEMEN KESELAMATAN KONTRUKSI Pelind	Unit	8,00	8,00	8,00	25.000,00	12.000,00	27.500,00	48,00	200.000,00	96.000,00	96.000,00
31	PEKERJAAN SISTEM MANAJEMEN KESELAMATAN KONTRUKSI Tamer	Unit	8,00	8,00	8,00	25.000,00	15.000,00	27.500,00	60,00	200.000,00	120.000,00	120.000,00
32	PEKERJAAN SISTEM MANAJEMEN KESELAMATAN KONTRUKSI Sarung	Psg	8,00	8,00	8,00	10.000,00	8.000,00	11.000,00	80,00	80.000,00	64.000,00	64.000,00
33	PEKERJAAN SISTEM MANAJEMEN KESELAMATAN KONTRUKSI Sepatu	Psg	5,00	5,00	5,00	75.000,00	150.000,00	82.500,00	200,00	375.000,00	750.000,00	750.000,00
34	PEKERJAAN SISTEM MANAJEMEN KESELAMATAN KONTRUKSI Sepatu	Psg	5,00	5,00	5,00	65.000,00	90.000,00	71.500,00	138,46	325.000,00	450.000,00	450.000,00
35	PEKERJAAN SISTEM MANAJEMEN KESELAMATAN KONTRUKSI Penun	Unit	8,00	8,00	8,00	80.000,00	80.000,00	88.000,00	100,00	640.000,00	640.000,00	640.000,00
36	PEKERJAAN SISTEM MANAJEMEN KESELAMATAN KONTRUKSI Komp	Unit	8,00	8,00	8,00	8.000,00	20.000,00	8.800,00	250,00	64.000,00	160.000,00	160.000,00
37	PEKERJAAN SISTEM MANAJEMEN KESELAMATAN KONTRUKSI Asura	ls	1,00	1,00	1,00	3.700.000,00	5.000.000,00	4.070.000,00	135,14	3.700.000,00	5.000.000,00	5.000.000,00
38	PEKERJAAN SISTEM MANAJEMEN KESELAMATAN KONTRUKSI Ahli K	OB	1,00	1,00	1,00	110.000,00	1.000.000,00	121.000,00	909,09	110.000,00	1.000.000,00	1.000.000,00
39	PEKERJAAN SISTEM MANAJEMEN KESELAMATAN KONTRUKSI Petuga	OB	1,00	1,00	1,00	110.000,00	1.000.000,00	121.000,00	909,09	110.000,00	1.000.000,00	1.000.000,00
40	PEKERJAAN SISTEM MANAJEMEN KESELAMATAN KONTRUKSI Petuga	OB	1,00	1,00	1,00	110.000,00	1.000.000,00	121.000,00	909,09	110.000,00	1.000.000,00	1.000.000,00
41	PEKERJAAN SISTEM MANAJEMEN KESELAMATAN KONTRUKSI Petuga	OB	1,00	1,00	1,00	110.000,00	1.000.000,00	121.000,00	909,09	110.000,00	1.000.000,00	1.000.000,00
42	PEKERJAAN SISTEM MANAJEMEN KESELAMATAN KONTRUKSI Ass Pe	OB	1,00	1,00	1,00	110.000,00	1.000.000,00	121.000,00	909,09	110.000,00	1.000.000,00	1.000.000,00
43	PEKERJAAN SISTEM MANAJEMEN KESELAMATAN KONTRUKSI Petuga	OB	1,00	1,00	1,00	110.000,00	1.000.000,00	121.000,00	909,09	110.000,00	1.000.000,00	1.000.000,00





1	2	3	4	5	6	7	8	7*1	10 = 8/7*100	11 = (6*7)	12	13 = (6*5)
44	PEKERJAAN SISTEM MANAJEMEN KESELAMATAN KONTRUKSI Perala	Ls	1,00	1,00	1,00	250.000,00	750.000,00	275.000,00	300,00	250.000,00	750.000,00	750.000,00
45	PEKERJAAN SISTEM MANAJEMEN KESELAMATAN KONTRUKSI Ruang	Ls	1,00	1,00	1,00	250.000,00	1.000.000,00	275.000,00	400,00	250.000,00	1.000.000,00	1.000.000,00
46	PEKERJAAN SISTEM MANAJEMEN KESELAMATAN KONTRUKSI Rambu	Unit	1,00	1,00	1,00	15.000,00	150.000,00	16.500,00	1.000,00	15.000,00	150.000,00	150.000,00
47	PEKERJAAN SISTEM MANAJEMEN KESELAMATAN KONTRUKSI Rambu	Unit	1,00	1,00	1,00	15.000,00	150.000,00	16.500,00	1.000,00	15.000,00	150.000,00	150.000,00
48	PEKERJAAN SISTEM MANAJEMEN KESELAMATAN KONTRUKSI Rambu	Unit	1,00	1,00	1,00	15.000,00	150.000,00	16.500,00	1.000,00	15.000,00	150.000,00	150.000,00
49	PEKERJAAN SISTEM MANAJEMEN KESELAMATAN KONTRUKSI Rambu	Unit	1,00	1,00	1,00	15.000,00	200.000,00	16.500,00	1.333,33	15.000,00	200.000,00	200.000,00
50	PEKERJAAN SISTEM MANAJEMEN KESELAMATAN KONTRUKSI Rambu	Unit	1,00	1,00	1,00	15.000,00	150.000,00	16.500,00	1.000,00	15.000,00	150.000,00	150.000,00
51	PEKERJAAN SISTEM MANAJEMEN KESELAMATAN KONTRUKSI Bende	Unit	1,00	1,00	1,00	20.000,00	250.000,00	22.000,00	1.250,00	20.000,00	250.000,00	250.000,00
52	PEKERJAAN SISTEM MANAJEMEN KESELAMATAN KONTRUKSI Jalur E	Unit	1,00	1,00	1,00	20.000,00	250.000,00	22.000,00	1.250,00	20.000,00	250.000,00	250.000,00
53	PEKERJAAN SISTEM MANAJEMEN KESELAMATAN KONTRUKSI Prog	Org	1,00	1,00	1,00	20.000,00	300.000,00	22.000,00	1.500,00	20.000,00	300.000,00	300.000,00
54	PEKERJAAN SISTEM MANAJEMEN KESELAMATAN KONTRUKSI Pelupe	Ls	1,00	1,00	1,00	100.000,00	500.000,00	110.000,00	500,00	100.000,00	500.000,00	500.000,00
55	Pekerjaan Tanah,Pasir Dan Batu Galian tanah pondasi	m3	85,95	85,95	85,95	67.552,65	60.000,00	74.307,92	88,82	5.806.150,27	5.157.000,00	5.157.000,00
56	Pekerjaan Tanah,Pasir Dan Batu Urug pasir bawah pondasi	m3	9,08	9,08	9,08	352.390,50	150.000,00	387.629,55	42,57	3.199.705,74	1.362.000,00	1.362.000,00
57	Pekerjaan Tanah,Pasir Dan Batu Urug pasir bawah lantai	m3	44,48	44,48	44,48	352.390,50	150.000,00	387.629,55	42,57	15.674.329,44	6.672.000,00	6.672.000,00
58	Pekerjaan Tanah,Pasir Dan Batu Urug tanah kembali bekas galian	m3	28,65	28,65	28,65	48.922,50	20.000,00	53.814,75	40,88	1.401.629,63	573.000,00	573.000,00
59	Pekerjaan Tanah,Pasir Dan Batu Urug tanah kembali Peninggian eleva	m3	121,28	121,28	121,28	228.545,35	20.000,00	251.399,89	8,75	27.717.980,05	2.425.600,00	2.425.600,00
60	Pas.Fondasi Batu kali camp. 1 Pc 6 Ps (Fondasi Menerus)	m3	62,52	62,52	62,52	1.036.276,27	790.000,00	1.139.903,90	76,23	64.787.992,40	49.390.800,00	49.390.800,00
61	Beton mutu fc = 7,4 MPa lantai kerja bawah Lantai Dasar	m3	22,24	22,24	22,24	1.118.171,03	860.000,00	1.229.988,13	76,91	24.868.123,71	19.126.400,00	19.126.400,00
62	Beton Sloof Type SLF Bekisting Sloof	m2	97,23	97,23	97,23	206.988,76	120.000,00	227.687,64	57,97	20.125.517,13	11.667.600,00	11.667.600,00
63	Beton Sloof Type SLF Penulangan/pembesian	kg	1.133,48	1.133,48	1.133,48	16.515,35	14.000,00	18.166,89	84,77	18.719.818,92	15.868.720,00	15.868.720,00
64	Beton Sloof Type SLF Beton mutu fc = 15MPa (K=175)	m3	7,30	7,30	7,30	1.170.521,72	920.000,00	1.287.573,89	78,60	8.544.808,56	6.716.000,00	6.716.000,00
65	Beton kolom type KP Bekisting kolom	m2	158,84	158,84	158,84	171.026,49	145.000,00	188.129,14	84,78	27.165.847,67	23.031.800,00	23.031.800,00
66	Beton kolom type KP Penulangan/pembesian	kg	1.539,85	1.539,85	1.539,85	16.515,35	14.000,00	18.166,89	84,77	25.431.161,70	21.557.900,00	21.557.900,00
67	Beton kolom type KP Beton mutu fc = 15MPa (K=175)	m3	4,37	4,37	4,37	1.170.521,72	920.000,00	1.287.573,89	78,60	5.115.179,92	4.020.400,00	4.020.400,00
68	Beton balok type BP Bekisting balok	m2	123,97	123,97	123,97	173.821,33	170.000,00	191.203,46	97,80	21.548.630,28	21.074.900,00	21.074.900,00
69	Beton balok type BP Penulangan/pembesian	kg	1.074,32	1.074,32	1.074,32	16.515,35	14.000,00	18.166,89	84,77	17.742.770,81	15.040.480,00	15.040.480,00
70	Beton balok type BP Beton mutu fc = 15MPa (K=175)	m3	5,35	5,35	5,35	1.170.521,72	920.000,00	1.287.573,89	78,60	6.262.291,20	4.922.000,00	4.922.000,00
71	Beton balok Latei type BL Bekisting balok	m2	4,29	4,29	4,29	173.821,33	170.000,00	191.203,46	97,80	745.693,51	729.300,00	729.300,00
72	Beton balok Latei type BL Penulangan/pembesian	kg	32,04	32,04	32,04	16.515,35	14.000,00	18.166,89	84,77	529.151,81	448.560,00	448.560,00
73	Beton balok Latei type BL Beton mutu fc = 15MPa (K=175)	m3	0,16	0,16	0,16	1.170.521,72	920.000,00	1.287.573,89	78,60	187.283,48	147.200,00	147.200,00
74	Beton Plat Lantai type A (150 mm) Bekisting plat lantai	m2	95,51	95,51	95,51	218.216,49	190.000,00	240.038,14	87,07	20.841.856,96	18.146.900,00	18.146.900,00
75	Beton Plat Lantai type A (150 mm) Pembesian Wiremesh M10	m2	175,02	175,02	175,02	110.237,67	14.500,00	121.261,44	13,15	19.293.797,00	2.537.790,00	2.537.790,00
76	Beton Plat Lantai type A (150 mm) Beton Ready Mix mutu fc = 25MPa	m3	13,13	13,13	13,13	1.232.319,00	1.100.000,00	1.355.550,90	89,26	16.180.348,47	14.443.000,00	14.443.000,00
77	Beton Plat Meja Pantry (80 mm) Bekisting plat lantai	m2	1,51	1,51	1,51	218.216,49	190.000,00	240.038,14	87,07	329.506,90	286.900,00	286.900,00
78	Beton Plat Meja Pantry (80 mm) Pembesian Wiremesh M10	m2	1,11	1,11	1,11	110.237,67	14.500,00	121.261,44	13,15	122.363,81	16.095,00	16.095,00
79	Beton Plat Meja Pantry (80 mm) Beton mutu fc = 15MPa (K=175)	m3	0,09	0,09	0,09	1.170.521,72	920.000,00	1.287.573,89	78,60	105.346,95	82.800,00	82.800,00
80	Beton Plat Lantai tb.10 cm (Jalur Untuk kabel) Bekisting plat lantai	m2	24,62	24,62	24,62	218.216,49	190.000,00	240.038,14	87,07	5.372.489,98	4.677.800,00	4.677.800,00
81	Beton Plat Lantai tb.10 cm (Jalur Untuk kabel) Pembesian Wiremesh M	m2	20,46	20,46	20,46	110.237,67	14.500,00	121.261,44	13,15	2.255.462,73	296.670,00	296.670,00
82	Beton Plat Lantai tb.10 cm (Jalur Untuk kabel) Beton mutu fc = 15MP	m3	2,06	2,06	2,06	1.170.521,72	920.000,00	1.287.573,89	78,60	2.411.274,74	1.895.200,00	1.895.200,00
83	PEKERJAAN STRUKTUR ATAP Pas. Atap baja Ringan	m2	102,78	102,78	102,78	264.835,17	220.000,00	291.318,69	83,07	27.219.758,77	22.611.600,00	22.611.600,00
84	PEKERJAAN STRUKTUR ATAP Pas. Insulasi Glasswool tb.2,5 cm + Kaw	m2	99,00	99,00	99,00	144.658,03	35.000,00	159.123,83	24,19	14.321.144,97	3.465.000,00	3.465.000,00
85	PEKERJAAN STRUKTUR ATAP Pas.Penutup Atap Click-330 + Perkuatan	m2	102,78	102,78	102,78	357.688,10	190.000,00	393.456,91	53,12	36.763.182,92	19.528.200,00	19.528.200,00
86	PEKERJAAN STRUKTUR ATAP Pas.Talang Air Plat Galvalum Roll tb. 0,3	m1	18,00	18,00	18,00	227.401,58	125.000,00	250.141,74	54,97	4.093.228,44	2.250.000,00	2.250.000,00
87	PEKERJAAN STRUKTUR ATAP Pas. Capping Plat Galvalum Roll tb. 0,3n	m1	18,00	18,00	18,00	96.461,54	75.000,00	106.107,69	77,75	1.736.307,72	1.350.000,00	1.350.000,00
88	Pasangan dinding bata tbl 1/2 bata 1Pc 6Ps	m2	856,01	856,01	856,01	150.270,37	120.000,00	165.297,41	79,86	128.632.939,42	102.721.200,00	102.721.200,00
89	Plesteran dinding 1SP 6PP Tebal 15 mm	m2	1.734,54	1.734,54	1.734,54	46.919,98	55.000,00	51.611,98	117,22	81.384.582,11	95.399.700,00	95.399.700,00
90	Acian dinding	m2	1.476,89	1.476,89	1.476,89	36.340,51	35.000,00	39.974,56	96,31	53.670.935,81	51.691.150,00	51.691.150,00
91	Pek. Skoningan	m1	450,30	450,30	450,30	44.351,31	30.000,00	48.786,44	67,64	19.971.394,89	13.509.000,00	13.509.000,00
92	Pasang lantai Homogeneous tile 60 x 60 cm polished (HT1)	m2	299,59	299,59	299,59	356.903,74	255.000,00	392.594,11	71,45	106.924.791,47	76.395.450,00	76.395.450,00
93	Pasang Lantai Plat Keramik 10 x 60 cm (HP1)	m1	207,50	207,50	207,50	156.208,32	125.000,00	171.829,15	80,02	32.413.226,40	25.937.500,00	25.937.500,00
94	Pasang lantai Keramik 30 x 30 cm Unpolished (KR1)	m2	39,54	39,54	39,54	206.999,14	195.000,00	227.699,05	84,20	8.104.170,00	7.110.000,00	7.110.000,00
95	Pasang Keramik 30 x 30 cm polished (KR2) (Meja Pantry)	m2	3,92	3,92	3,92	234.499,14	170.000,00	257.949,05	72,49	919.236,63	666.400,00	666.400,00



1	2	3	4	5	6	7	8	9 = 7*1	10 = 8/7*100	11 = (6*7)	12	13 = (6*8)
96	Pasang dinding Keramik 30 x 60 cm Polished (D3)	m2	98,10	98,10	98,10	269.106,90	230.000,00	296.017,59	85,47	26.399.386,89	22.563.000,00	22.563.000,00
97	Pasang dinding Keramik 30 x 60 cm Polished (D4)	m2	3,18	3,18	3,18	269.106,90	230.000,00	296.017,59	85,47	855.759,94	731.400,00	731.400,00
98	Pasang List Keramik 10 x 30 cm (LK)	m1	57,15	57,15	57,15	106.218,73	90.000,00	116.840,60	84,73	6.070.400,42	5.143.500,00	5.143.500,00
99	Pasang Lapis Cement Self Leveling, tb. 1 cm	m2	105,92	105,92	105,92	326.944,97	60.000,00	359.639,47	18,35	34.630.011,22	6.355.200,00	6.355.200,00
100	Pasang floor Hardener	m2	105,92	105,92	105,92	165.745,62	150.000,00	182.320,18	90,50	17.555.776,07	15.888.000,00	15.888.000,00
101	Pasang Pintu Type P1 Pemasangan 1 m kusen alluminium 4 powder co	m1	45,60	45,60	45,60	235.509,98	145.000,00	259.060,98	61,57	10.739.255,09	9.600.000,00	9.600.000,00
102	Pasang Pintu Type P1 Pemasangan 1 Unit Pintu Enggenering Door Sing	Unit	6,00	6,00	6,00	3.671.972,70	1.600.000,00	4.039.169,97	43,57	22.031.836,20	9.600.000,00	9.600.000,00
103	Pasang Pintu Type P1 Pemasangan 1 m2 Kaca Polos tebal 5 mm	m2	3,84	3,84	3,84	260.876,22	160.000,00	286.963,84	61,33	1.001.764,68	614.400,00	614.400,00
104	Pasang Pintu Type P1 Frame Kayu solid (Pengintip Kaca)	m1	13,20	13,20	13,20	26.496,48	40.000,00	29.146,13	150,96	349.753,54	528.000,00	528.000,00
105	Pasang Pintu Type P1 Pemasangan 1 bh Kunci Cylinder Lock	bh	6,00	6,00	6,00	342.196,80	90.000,00	376.416,48	26,30	2.053.180,80	540.000,00	540.000,00
106	Pasang Pintu Type P1 Pemasangan 1 bh Patch Lock/Mortise lock	bh	6,00	6,00	6,00	297.093,50	120.000,00	326.802,85	40,39	1.782.561,00	720.000,00	720.000,00
107	Pasang Pintu Type P1 Pemasangan 1 Psg Lever Handle	Psg	6,00	6,00	6,00	460.903,30	60.000,00	506.993,63	13,02	2.765.419,80	360.000,00	360.000,00
108	Pasang Pintu Type P1 Pemasangan 1 Buah Hinge SS	bh	18,00	18,00	18,00	169.889,17	35.000,00	186.878,09	20,60	3.058.005,06	630.000,00	630.000,00
109	Pasang Pintu Type P1 Pemasangan 1 Psg Escutcheon	Psg	6,00	6,00	6,00	126.874,00	50.000,00	139.561,40	39,41	761.244,00	300.000,00	300.000,00
110	Pasang Pintu Type P1 Pemasangan 1 Buah Door Closer	bh	6,00	6,00	6,00	609.205,30	280.000,00	670.125,83	45,96	3.655.231,80	1.680.000,00	1.680.000,00
111	Pasang Pintu Type P2 Pemasangan 1 m kusen alluminium 4 powder co	m1	8,30	8,30	8,30	235.509,98	145.000,00	259.060,98	61,57	1.954.732,83	1.203.500,00	1.203.500,00
112	Pasang Pintu Type P2 Pemasangan 1 Unit Pintu Enggenering Door Mo	Unit	1,00	1,00	1,00	5.596.972,70	3.000.000,00	6.156.669,97	53,60	5.596.972,70	3.000.000,00	3.000.000,00
113	Pasang Pintu Type P2 Frame Kayu solid (Pengintip Kaca)	m1	2,20	2,20	2,20	26.496,48	40.000,00	29.146,13	150,96	58.292,26	88.000,00	88.000,00
114	Pasang Pintu Type P2 Pemasangan 1 m2 Kaca Polos tebal 5 mm	m2	0,88	0,88	0,88	260.876,22	160.000,00	286.963,84	61,33	229.571,07	140.800,00	140.800,00
115	Pasang Pintu Type P2 Pemasangan 1 bh Kunci Cylinder Lock	bh	1,00	1,00	1,00	342.196,80	90.000,00	376.416,48	26,30	342.196,80	90.000,00	90.000,00
116	Pasang Pintu Type P2 Pemasangan 1 bh Patch Lock/Mortise lock	bh	1,00	1,00	1,00	297.093,50	120.000,00	326.802,85	40,39	297.093,50	120.000,00	120.000,00
117	Pasang Pintu Type P2 Pemasangan 1 Psg Lever Handle	Psg	1,00	1,00	1,00	460.903,30	60.000,00	506.993,63	13,02	460.903,30	60.000,00	60.000,00
118	Pasang Pintu Type P2 Pemasangan 1 Buah Hinge SS	bh	6,00	6,00	6,00	169.889,17	35.000,00	186.878,09	20,60	1.019.335,02	210.000,00	210.000,00
119	Pasang Pintu Type P2 Pemasangan 1 Psg Escutcheon	Psg	1,00	1,00	1,00	126.874,00	50.000,00	139.561,40	39,41	126.874,00	50.000,00	50.000,00
120	Pasang Pintu Type P2 Pemasangan 1 Buah Flush Bolt 8 SSS	bh	1,00	1,00	1,00	135.118,50	25.000,00	148.630,35	18,50	135.118,50	25.000,00	25.000,00
121	Pasang Pintu Type P2 Pemasangan 1 Buah Flush Bolt 12 SSS	bh	1,00	1,00	1,00	197.733,03	35.000,00	217.506,33	17,70	197.733,03	35.000,00	35.000,00
122	Pasang Pintu Type P2 Pemasangan 1 Buah Door Closer	bh	1,00	1,00	1,00	609.205,30	280.000,00	670.125,83	45,96	609.205,30	280.000,00	280.000,00
123	Pasang Pintu Type P3 Pemasangan 1 m kusen alluminium 4 powder co	m1	30,40	30,40	30,40	235.509,98	145.000,00	259.060,98	61,57	7.159.503,39	4.408.000,00	4.408.000,00
124	Pasang Pintu Type P3 Pemasangan 1 Unit Pintu Enggenering Door Sing	Unit	4,00	4,00	4,00	3.671.972,70	1.600.000,00	4.039.169,97	43,57	14.687.890,80	6.400.000,00	6.400.000,00
125	Pasang Pintu Type P3 Pemasangan 1 bh Kunci Cylinder Lock	bh	4,00	4,00	4,00	342.196,80	90.000,00	376.416,48	26,30	1.368.787,20	360.000,00	360.000,00
126	Pasang Pintu Type P3 Pemasangan 1 bh Patch Lock/Mortise lock	bh	4,00	4,00	4,00	297.093,50	120.000,00	326.802,85	40,39	1.188.374,00	480.000,00	480.000,00
127	Pasang Pintu Type P3 Pemasangan 1 Psg Lever Handle	Psg	4,00	4,00	4,00	460.903,30	60.000,00	506.993,63	13,02	1.843.613,20	240.000,00	240.000,00
128	Pasang Pintu Type P3 Pemasangan 1 Buah Hinge SS	bh	12,00	12,00	12,00	169.889,17	35.000,00	186.878,09	20,60	2.038.670,04	420.000,00	420.000,00
129	Pasang Pintu Type P3 Pemasangan 1 Psg Escutcheon	Psg	4,00	4,00	4,00	126.874,00	50.000,00	139.561,40	39,41	507.496,00	200.000,00	200.000,00
130	Pasang Pintu Type P3 Pemasangan 1 Buah Door Closer	bh	4,00	4,00	4,00	609.205,30	280.000,00	670.125,83	45,96	2.436.821,20	1.120.000,00	1.120.000,00
131	Pasang Pintu Type P4 Pemasangan 1 m kusen alluminium 4 powder co	m1	27,00	27,00	27,00	235.509,98	145.000,00	259.060,98	61,57	6.358.769,46	3.915.000,00	3.915.000,00
132	Pasang Pintu Type P4 Pemasangan 1 Unit Pintu Enggenering Door Ku	Unit	3,00	3,00	3,00	4.221.972,70	3.200.000,00	4.644.169,97	75,79	12.665.918,10	9.600.000,00	9.600.000,00
133	Pasang Pintu Type P4 List Plat Stainless Steel tb.2mm	m2	2,04	2,04	2,04	745.694,44	1.600.000,00	820.263,88	214,57	1.521.216,66	3.264.000,00	3.264.000,00
134	Pasang Pintu Type P4 Pemasangan 1 m List Kayu Profil	m1	15,60	15,60	15,60	26.496,48	17.500,00	29.146,13	66,05	413.345,09	273.000,00	273.000,00
135	Pasang Pintu Type P4 Pemasangan 1 m2 Kaca Polos tebal 5 mm	m2	3,81	3,81	3,81	260.876,22	160.000,00	286.963,84	61,33	993.938,40	609.600,00	609.600,00
136	Pasang Pintu Type P4 Pemasangan 1 bh Kunci Cylinder Lock	bh	3,00	3,00	3,00	342.196,80	90.000,00	376.416,48	26,30	1.026.590,40	270.000,00	270.000,00
137	Pasang Pintu Type P4 Pemasangan 1 bh Patch Lock/Mortise lock	bh	3,00	3,00	3,00	297.093,50	120.000,00	326.802,85	40,39	891.280,50	360.000,00	360.000,00
138	Pasang Pintu Type P4 Pemasangan 1 Psg Pull Handle Type 1	Psg	6,00	6,00	6,00	323.953,30	270.000,00	356.348,63	83,35	1.943.719,80	1.620.000,00	1.620.000,00
139	Pasang Pintu Type P4 Pemasangan 1 bh Pivot	bh	6,00	6,00	6,00	1.067.552,97	150.000,00	1.174.308,27	14,05	6.405.317,82	900.000,00	900.000,00
140	Pasang Pintu Type P4 Pemasangan 1 Psg Escutcheon	Psg	3,00	3,00	3,00	126.874,00	50.000,00	139.561,40	39,41	380.622,00	150.000,00	150.000,00
141	Pasang Pintu Type P4 Pemasangan 1 Buah Flush Bolt 8 SSS	bh	3,00	3,00	3,00	135.118,50	25.000,00	148.630,35	18,50	405.355,50	75.000,00	75.000,00
142	Pasang Pintu Type P4 Pemasangan 1 Buah Flush Bolt 12 SSS	bh	3,00	3,00	3,00	197.733,03	35.000,00	217.506,33	17,70	593.199,09	105.000,00	105.000,00
143	Pasang Pintu Type P5 Pemasangan 1 m kusen alluminium 4 powder co	m1	9,00	9,00	9,00	235.509,98	145.000,00	259.060,98	61,57	2.119.589,82	1.305.000,00	1.305.000,00
144	Pasang Pintu Type P5 Pemasangan 1 Unit Pintu Enggenering Door Ku	Unit	1,00	1,00	1,00	4.221.972,70	3.200.000,00	4.644.169,97	75,79	4.221.972,70	3.200.000,00	3.200.000,00
145	Pasang Pintu Type P5 List Plat Stainless Steel tb.2mm	m2	0,68	0,68	0,68	745.694,44	1.600.000,00	820.263,88	214,57	507.072,22	1.088.000,00	1.088.000,00
146	Pasang Pintu Type P5 Pemasangan 1 m List Kayu Profil	m1	5,20	5,20	5,20	26.496,48	17.500,00	29.146,13	66,05	137.811,10	373.000,00	373.000,00
147	Pasang Pintu Type P5 Pemasangan 1 m2 Kaca Polos tebal 5 mm	m2	1,21	1,21	1,21	260.876,22	160.000,00	286.963,84	61,33	315.660,23	193.600,00	193.600,00



1	2	3	4	5	6	7	8	7*1	10 = 8/7*100	11 = (6*7)	12	13 = (6*8)
148	Pasang Pintu Type P5 Pemasangan 1 bh Kunci Cylinder Lock	bh	1,00	1,00	1,00	342.196,80	90.000,00	376.416,48	26,30	342.196,80	90.000,00	90.000,00
149	Pasang Pintu Type P5 Pemasangan 1 bh Patch Lock/Mortise lock	bh	1,00	1,00	1,00	297.093,50	120.000,00	326.802,85	40,39	297.093,50	120.000,00	120.000,00
150	Pasang Pintu Type P5 Pemasangan 1 Psg Pull Handle Type 1	Psg	2,00	2,00	2,00	323.953,30	270.000,00	356.348,63	83,35	647.906,60	540.000,00	540.000,00
151	Pasang Pintu Type P5 Pemasangan 1 Buah Hinge SS	bh	6,00	6,00	6,00	169.889,17	35.000,00	186.878,09	20,60	1.019.335,02	210.000,00	210.000,00
152	Pasang Pintu Type P5 Pemasangan 1 Psg Escutcheon	Psg	1,00	1,00	1,00	126.874,00	50.000,00	139.561,40	39,41	126.874,00	50.000,00	50.000,00
153	Pasang Pintu Type P5 Pemasangan 1 Buah Flush Bolt 8 SSS	bh	1,00	1,00	1,00	135.118,50	25.000,00	148.630,35	18,50	135.118,50	25.000,00	25.000,00
154	Pasang Pintu Type P5 Pemasangan 1 Buah Flush Bolt 12 SSS	bh	1,00	1,00	1,00	197.733,03	35.000,00	217.506,33	17,70	197.733,03	35.000,00	35.000,00
155	Pasang Pintu Type P5 Pemasangan 1 Buah Door Closer	bh	2,00	2,00	2,00	609.205,30	280.000,00	670.125,83	45,96	1.218.410,60	560.000,00	560.000,00
156	Pasang Pintu Type PH2 (Pintu Utama CT-Scan)	Unit	1,00	1,00	1,00	100.100.000,00	92.000.000,00	110.110.000,00	91,91	100.100.000,00	92.000.000,00	92.000.000,00
157	Pasang Pintu Type PH4 (Pintu Menuju Ruang Operator CT-Scan)	Unit	1,00	1,00	1,00	82.500.000,00	50.000.000,00	90.750.000,00	60,61	82.500.000,00	50.000.000,00	50.000.000,00
158	Pasang Pintu Type PK1 Pemasangan 1 m kusen alluminium 4 powder	m1	51,80	51,80	51,80	235.509,98	145.000,00	259.060,98	61,57	12.199.416,96	7.511.000,00	7.511.000,00
159	Pasang Pintu Type PK1 Pemasangan 1 Unit Pintu Enggenering Door Si	Unit	7,00	7,00	7,00	3.671.972,70	1.600.000,00	4.039.169,97	43,57	25.703.808,90	11.200.000,00	11.200.000,00
160	Pasang Pintu Type PK1 Pemasangan 1 m2 Kaca Polos tebal 5 mm	m2	3,43	3,43	3,43	260.876,22	160.000,00	286.963,84	61,33	894.805,43	548.800,00	548.800,00
161	Pasang Pintu Type PK1 Pemasangan 1 bh Kunci Cylinder Lock	bh	7,00	7,00	7,00	342.196,80	90.000,00	376.416,48	26,30	2.395.377,60	630.000,00	630.000,00
162	Pasang Pintu Type PK1 Pemasangan 1 bh Patch Lock/Mortise lock	bh	7,00	7,00	7,00	297.093,50	120.000,00	326.802,85	40,39	2.079.654,50	840.000,00	840.000,00
163	Pasang Pintu Type PK1 Pemasangan 1 Psg Lever Handle	Psg	7,00	7,00	7,00	460.903,30	100.000,00	506.993,63	21,70	3.226.323,10	700.000,00	700.000,00
164	Pasang Pintu Type PK1 Pemasangan 1 Buah Hinge SS	bh	21,00	21,00	21,00	169.889,17	35.000,00	186.878,09	20,60	3.567.672,57	735.000,00	735.000,00
165	Pasang Pintu Type PK1 Pemasangan 1 Psg Escutcheon	Psg	7,00	7,00	7,00	126.874,00	50.000,00	139.561,40	39,41	888.118,00	350.000,00	350.000,00
166	Pasang Pintu Type PK1 Pasang Jalusi Pintu Enggenering Door	bh	7,00	7,00	7,00	300.000,00	600.000,00	330.000,00	200,00	2.100.000,00	4.200.000,00	4.200.000,00
167	Pasang Pintu Type PK2 Pemasangan 1 m kusen alluminium 4 powder	m1	7,80	7,80	7,80	235.509,98	145.000,00	259.060,98	61,57	1.836.977,84	1.131.000,00	1.131.000,00
168	Pasang Pintu Type PK2 Pemasangan 1 Unit Pintu Enggenering Door Si	Unit	1,00	1,00	1,00	3.671.972,70	1.600.000,00	4.039.169,97	43,57	3.671.972,70	1.600.000,00	1.600.000,00
169	Pasang Pintu Type PK2 Pemasangan 1 m2 Kaca Polos tebal 5 mm	m2	0,61	0,61	0,61	260.876,22	160.000,00	286.963,84	61,33	159.134,49	97.600,00	97.600,00
170	Pasang Pintu Type PK2 Pemasangan 1 bh Kunci Cylinder Lock	bh	1,00	1,00	1,00	342.196,80	90.000,00	376.416,48	26,30	342.196,80	90.000,00	90.000,00
171	Pasang Pintu Type PK2 Pemasangan 1 bh Patch Lock/Mortise lock	bh	1,00	1,00	1,00	297.093,50	120.000,00	326.802,85	40,39	297.093,50	120.000,00	120.000,00
172	Pasang Pintu Type PK2 Pemasangan 1 Psg Lever Handle	Psg	1,00	1,00	1,00	460.903,30	100.000,00	506.993,63	21,70	460.903,30	100.000,00	100.000,00
173	Pasang Pintu Type PK2 Pemasangan 1 Buah Hinge SS	bh	3,00	3,00	3,00	169.889,17	35.000,00	186.878,09	20,60	509.667,51	105.000,00	105.000,00
174	Pasang Pintu Type PK2 Pemasangan 1 Psg Escutcheon	Psg	1,00	1,00	1,00	126.874,00	50.000,00	139.561,40	39,41	126.874,00	50.000,00	50.000,00
175	Pasang Pintu Type PK2 Pasang Jalusi Pintu Enggenering Door	bh	1,00	1,00	1,00	300.000,00	600.000,00	330.000,00	200,00	300.000,00	600.000,00	600.000,00
176	Pasang Pintu Type PK3 (Pintu CT-scan ke Toilet)	Unit	1,00	1,00	1,00	67.100.000,00	7.000.000,00	73.810.000,00	10,43	67.100.000,00	7.000.000,00	7.000.000,00
177	Pasang jendela Type J1 Pemasangan 1 m kusen alluminium 4 powder	m1	4,40	4,40	4,40	235.509,98	145.000,00	259.060,98	61,57	1.036.243,91	638.000,00	638.000,00
178	Pasang jendela Type J1 Pemasangan 1 m2 Kaca Polos tebal 5 mm	m2	1,11	1,11	1,11	260.876,22	160.000,00	286.963,84	61,33	289.572,60	177.600,00	177.600,00
179	Pasang Boven Type BV1 Pemasangan 1 m kusen alluminium 4 powder	m1	45,00	45,00	45,00	235.509,98	145.000,00	259.060,98	61,57	10.597.949,10	6.525.000,00	6.525.000,00
180	Pasang Boven Type BV1 Pemasangan 1 m2 Kaca Polos tebal 5 mm	m2	6,60	6,60	6,60	260.876,22	160.000,00	286.963,84	61,33	1.721.783,05	1.056.000,00	1.056.000,00
181	Pasang Penutup jendela Existing menggunakan GRC 6mm Type JX Pe	m2	2,88	2,88	2,88	57.358,29	55.000,00	63.094,12	95,89	165.191,88	158.400,00	158.400,00
182	PEKERJAAN PLAFOND Pasang Plafond Gypsum 9mm, modul 60 x 60 cm	m2	324,27	324,27	324,27	57.358,29	45.000,00	63.094,12	78,45	18.599.572,70	14.592.150,00	14.592.150,00
183	PEKERJAAN PLAFOND Pasang Plafond GRC 6mm modul 60 x 60 cm	m2	30,47	30,47	30,47	54.579,69	60.000,00	60.037,66	109,93	1.663.043,15	1.828.200,00	1.828.200,00
184	PEKERJAAN PLAFOND Pasang Rangka Hollow Lipat 34x36x0,23mm, r	m2	354,74	354,74	354,74	172.198,03	115.000,00	189.417,83	66,78	61.085.529,16	40.795.100,00	40.795.100,00
185	PEKERJAAN PLAFOND Pasang List Plafond Gypsum 10 cm	m1	387,30	387,30	387,30	32.707,81	24.000,00	35.978,59	73,38	12.667.734,81	9.295.200,00	9.295.200,00
186	Pasangan trailing area Toilet Type (HR)	Unit	2,00	2,00	2,00	1.969.000,00	350.000,00	2.165.900,00	17,78	3.938.000,00	700.000,00	700.000,00
187	Pasang Kloset Duduk (CD) + Komplit Set	Unit	4,00	4,00	4,00	6.648.257,00	4.200.000,00	7.313.082,70	63,17	26.593.028,00	16.800.000,00	16.800.000,00
188	Pasang floor drain (FD) + Komplit Set	Unit	9,00	9,00	9,00	537.407,97	120.000,00	591.148,77	22,33	4.836.671,73	1.080.000,00	1.080.000,00
189	Pasang Shower Spray (SS) + Komplit Set	Unit	4,00	4,00	4,00	1.110.991,97	150.000,00	1.222.091,17	13,50	4.443.967,88	600.000,00	600.000,00
190	Pasang Kran Dinding (KA) + Komplit Set	Unit	4,00	4,00	4,00	497.191,97	130.000,00	546.911,17	26,15	1.988.767,88	520.000,00	520.000,00
191	Pasang Wasbak Stainless + Komplit Set	Unit	1,00	1,00	1,00	2.318.437,00	900.000,00	2.550.280,70	38,82	2.318.437,00	900.000,00	900.000,00
192	Pasang Kran Leher Angsa (KA1)+ Komplit Set	Unit	1,00	1,00	1,00	822.791,97	250.000,00	905.071,17	30,38	822.791,97	250.000,00	250.000,00
193	Pasang Paper holder (PH) + Accesoris	Unit	4,00	4,00	4,00	538.507,97	120.000,00	592.358,77	22,28	2.154.031,88	480.000,00	480.000,00
194	Pasang Spoelhoek + Komplit Set	Unit	1,00	1,00	1,00	12.084.457,00	9.000.000,00	13.292.902,70	74,48	12.084.457,00	9.000.000,00	9.000.000,00
195	Pasang Laundry Sink + Komplit Set	Unit	1,00	1,00	1,00	7.502.077,00	9.000.000,00	8.252.284,70	119,97	7.502.077,00	9.000.000,00	9.000.000,00
196	Pasang Scrub up sink 1 Person + Komplit Set	Unit	1,00	1,00	1,00	93.471.257,00	12.000.000,00	102.818.382,70	12,84	93.471.257,00	12.000.000,00	12.000.000,00
197	Pekerjaan Cat Interior	m2	1.383,29	1.383,29	1.383,29	41.516,41	29.000,00	45.668,05	69,85	57.429.234,79	40.115.410,00	40.115.410,00
198	Pekerjaan Cat dinding Epoxy Tb. 200 micron (Area CT-scan dan Cathl	m2	143,66	143,66	143,66	143.660,00	110.000,00	143.660,00	38,00	23.700.510,15	25.400.000,00	25.400.000,00
199	Pengecatan plafond	m2	354,74	354,74	354,74	33.965,82	24.000,00	37.362,40	70,66	12.049.034,99	8.513.760,00	8.513.760,00





1	2	3	4	5	6	7	8	9 = 7*1	10 = 8/7*100	11 = (6*7)	12	13 = (6*8)
200	Pas. Waterproofing Area Basah /KM	m2	30,47	30,47	30,47	153.276,30	110.000,00	168.603,93	71,77	4.670.328,86	3.351.700,00	3.351.700,00
201	Instalasi Pipa Air Hujan Vertical Pipa PVC kelas AW dia. 4 inch	m	11,50	11,50	11,50	177.700,00	120.000,00	195.470,00	67,53	2.043.550,00	1.380.000,00	1.380.000,00
202	Instalasi Aksesoris Roof Drain Cast Iron Type RDB dia. 4 inch	bh	1,00	1,00	1,00	473.592,90	110.000,00	520.952,19	23,23	473.592,90	110.000,00	110.000,00
203	Instalasi Pipa Air Bersih PPR PN 10 dia. 20 (1/2)	m	29,00	29,00	29,00	26.400,00	14.000,00	29.040,00	53,03	765.600,00	406.000,00	406.000,00
204	Instalasi Pipa Air Bersih PPR PN 10 dia. 25 (3/4)	m	40,00	40,00	40,00	38.800,00	18.500,00	42.680,00	47,68	1.552.000,00	740.000,00	740.000,00
205	Instalasi Pipa Air Bersih PPR PN 10 dia. 32 (1)	m	18,00	18,00	18,00	56.400,00	30.000,00	62.040,00	53,19	1.015.200,00	540.000,00	540.000,00
206	Instalasi Pipa Air Bersih PPR PN 10 dia. 50 (1-1/2)	m	30,00	30,00	30,00	129.600,00	74.000,00	142.560,00	57,10	3.888.000,00	2.220.000,00	2.220.000,00
207	Instalasi Aksesoris Gate Valve dia. 25 (3/4)	bh	3,00	3,00	3,00	264.200,00	90.000,00	290.620,00	34,07	792.600,00	270.000,00	270.000,00
208	Instalasi Aksesoris Gate Valve dia. 32 (1)	bh	1,00	1,00	1,00	371.900,00	170.000,00	409.090,00	45,71	371.900,00	170.000,00	170.000,00
209	Instalasi Aksesoris Gate Valve dia. 50 (1-1/2)	bh	1,00	1,00	1,00	628.100,00	260.000,00	690.910,00	41,39	628.100,00	260.000,00	260.000,00
210	Instalasi Aksesoris Pompa Booster , lengkap dengan aksesorisSpesifikasi	set	1,00	1,00	1,00	1.502.300,00	3.500.000,00	1.652.530,00	232,98	1.502.300,00	3.500.000,00	3.500.000,00
211	PEKERJAAN INSTALASI AIR BEKAS & KOTOR Bak sumpit uk. 150 x 150	bh	1,00	1,00	1,00	13.500.000,00	10.000.000,00	14.850.000,00	74,07	13.500.000,00	10.000.000,00	10.000.000,00
212	Spesifikasi 1 set 2 unit pompaType Submersible Wasser SWP-402 EFO	set	1,00	1,00	1,00	7.246.635,00	2.500.000,00	7.971.298,50	34,50	7.246.635,00	2.500.000,00	2.500.000,00
213	Unit Bio Septic Tank Kapasitas 2 m3Spesifikasi Kapasitas 2m3Diameter	unit	1,00	1,00	1,00	8.916.451,50	6.600.000,00	9.808.096,65	74,02	8.916.451,50	6.600.000,00	6.600.000,00
214	Instalasi Pipa Air KotorPipa PVC kelas AW dia. 4 inch	m	75,00	75,00	75,00	177.700,00	120.000,00	195.470,00	67,53	13.327.500,00	9.000.000,00	9.000.000,00
215	Instalasi Pipa Air BekasPipa PVC kelas AW dia. 3 inch	m	105,00	105,00	105,00	113.300,00	72.500,00	124.630,00	63,99	11.896.500,00	7.612.500,00	7.612.500,00
216	Instalasi Pipa dari pompa sumpit menuju ipal eksistingPipa PVC kelas	m	120,00	120,00	120,00	60.200,00	35.000,00	66.220,00	58,14	7.224.000,00	4.200.000,00	4.200.000,00
217	Instalasi Pipa Air Bekas Floor Clean Out dia. 3 inch	bh	6,00	6,00	6,00	366.020,33	250.000,00	402.622,36	68,30	2.196.121,98	1.500.000,00	1.500.000,00
218	Instalasi Pipa Air Bekas Floor Clean Out dia. 4 inch	bh	4,00	4,00	4,00	445.247,28	300.000,00	489.772,01	67,38	1.780.989,12	1.200.000,00	1.200.000,00
219	Instalasi Pipa Air Bekas Grease Trap Portable Stainless, Kap. 30 Liter	bh	1,00	1,00	1,00	1.202.257,10	200.000,00	1.322.482,81	16,64	1.202.257,10	200.000,00	200.000,00
220	PEKERJAAN INSTALASI TATA UDARA & VENTILASI MEKANIK Instalasi	unit	3,00	3,00	3,00	5.651.147,70	3.700.000,00	6.216.262,47	65,47	16.953.443,10	11.100.000,00	11.100.000,00
221	PEKERJAAN INSTALASI TATA UDARA & VENTILASI MEKANIK Instalasi	unit	6,00	6,00	6,00	6.110.947,70	5.500.000,00	6.722.042,47	90,00	36.665.686,20	33.000.000,00	33.000.000,00
222	PEKERJAAN INSTALASI TATA UDARA & VENTILASI MEKANIK Instalasi	unit	4,00	4,00	4,00	9.849.847,70	9.000.000,00	10.834.832,47	91,37	39.399.390,80	36.000.000,00	36.000.000,00
223	PEKERJAAN INSTALASI TATA UDARA & VENTILASI MEKANIK Instalasi	unit	1,00	1,00	1,00	34.549.232,30	33.000.000,00	38.004.155,53	95,52	34.549.232,30	33.000.000,00	33.000.000,00
224	PEKERJAAN INSTALASI TATA UDARA & VENTILASI MEKANIK Instalasi	m	82,00	82,00	82,00	199.820,29	30.000,00	219.802,32	15,01	16.385.263,78	2.460.000,00	2.460.000,00
225	PEKERJAAN INSTALASI TATA UDARA & VENTILASI MEKANIK Instalasi	m	42,00	42,00	42,00	340.569,18	20.000,00	374.626,10	5,87	14.303.905,56	840.000,00	840.000,00
226	PEKERJAAN INSTALASI TATA UDARA & VENTILASI MEKANIK Instalasi	m	21,00	21,00	21,00	328.704,69	150.000,00	361.575,16	45,63	6.902.798,49	3.150.000,00	3.150.000,00
227	Pemasangan pipa drain PVC AW termasuk insulasi PVC AW 3/4 di bu	m	74,00	74,00	74,00	51.166,37	15.000,00	56.283,01	29,32	3.786.311,38	1.110.000,00	1.110.000,00
228	Pemasangan pipa drain PVC AW termasuk insulasi PVC AW 1 di bung	m	51,00	51,00	51,00	74.098,75	20.000,00	81.508,63	26,99	3.779.036,25	1.020.000,00	1.020.000,00
229	Pemasangan Unit Exhaust Fan Ceiling Fan Exhaust Fan 14 Inch Exhau	m	6,00	6,00	6,00	613.893,91	650.000,00	675.283,30	105,88	3.683.363,46	3.900.000,00	3.900.000,00
230	Pipa Seamless Copper Tube Straight Tube Type L - Medical Grade AST	unit	170,00	170,00	170,00	135.127,46	82.000,00	148.640,21	60,68	22.971.668,20	13.940.000,00	13.940.000,00
231	Pipa Seamless Copper Tube Straight Tube Type L - Medical Grade AST	unit	99,00	99,00	99,00	199.580,37	125.000,00	219.538,41	62,63	19.758.456,63	12.375.000,00	12.375.000,00
232	Pipa Seamless Copper Tube Straight Tube Type L - Medical Grade AST	unit	15,00	15,00	15,00	277.546,49	170.000,00	305.301,14	61,25	4.163.197,35	2.550.000,00	2.550.000,00
233	Outlet Gas Medis Wall Outlet Oxygen	m	5,00	5,00	5,00	2.406.690,00	2.000.000,00	2.647.359,00	83,10	12.033.450,00	10.000.000,00	10.000.000,00
234	Outlet Gas Medis Wall Outlet Vaccum	m	5,00	5,00	5,00	2.406.690,00	2.000.000,00	2.647.359,00	83,10	12.033.450,00	10.000.000,00	10.000.000,00
235	Outlet Gas Medis Wall Outlet Air	m	3,00	3,00	3,00	2.406.690,00	2.000.000,00	2.647.359,00	83,10	7.220.070,00	6.000.000,00	6.000.000,00
236	Zone Valve with Box Assembly Zone Valve for 3 Gases (O2/VAC/MA)	m	1,00	1,00	1,00	9.303.690,00	3.100.000,00	10.234.059,00	33,32	9.303.690,00	3.100.000,00	3.100.000,00
237	Zone Valve with Box Assembly Zone Valve for 4 Gases (O2/VAC/MA)	m	1,00	1,00	1,00	10.453.190,00	4.000.000,00	11.498.509,00	38,27	10.453.190,00	4.000.000,00	4.000.000,00
238	Wall Outlet Air Alarm System for 3 Gases (O2/VAC/MA)	m	1,00	1,00	1,00	8.154.190,00	2.000.000,00	8.969.609,00	24,53	8.154.190,00	2.000.000,00	2.000.000,00
239	Wall Outlet Air Alarm System for 4 Gases (O2/VAC/MA/N2O)	m	1,00	1,00	1,00	9.303.690,00	2.000.000,00	10.234.059,00	21,50	9.303.690,00	2.000.000,00	2.000.000,00
240	Bedhead Panel Medical Service Dimensi 1200mm x 270mm x 80mm	bh	4,00	4,00	4,00	2.866.490,00	2.000.000,00	3.153.139,00	69,77	11.465.960,00	8.000.000,00	8.000.000,00
241	Bedhead Panel Medical Service Dimensi 1500mm x 270mm x 80mm	bh	3,00	3,00	3,00	3.786.090,00	2.700.000,00	4.164.699,00	71,31	11.358.270,00	8.100.000,00	8.100.000,00
242	PEKERJAAN PANEL DISTRIBUSI TEGANGAN RENDAH Pemasangan Pan	unit	1,00	1,00	1,00	25.841.792,22	5.000.000,00	28.425.971,44	19,35	25.841.792,22	5.000.000,00	5.000.000,00
243	PEKERJAAN PANEL DISTRIBUSI TEGANGAN RENDAH Pemasangan Pan	unit	1,00	1,00	1,00	26.133.281,22	4.500.000,00	28.746.609,34	17,22	26.133.281,22	4.500.000,00	4.500.000,00
244	PEKERJAAN PANEL DISTRIBUSI TEGANGAN RENDAH Panel Penerang	unit	1,00	1,00	1,00	8.687.747,62	3.000.000,00	9.556.522,38	34,53	8.687.747,62	3.000.000,00	3.000.000,00
245	PEKERJAAN PANEL DISTRIBUSI TEGANGAN RENDAH Panel AC	unit	1,00	1,00	1,00	9.642.740,12	3.000.000,00	10.607.014,13	31,11	9.642.740,12	3.000.000,00	3.000.000,00
246	PANEL SDP Pekerjaan grounding Panel SDP, termasuk didalamnya Bak	unit	1,00	1,00	1,00	9.472.360,73	7.000.000,00	10.419.596,80	73,90	9.472.360,73	7.000.000,00	7.000.000,00
247	ALAT ALKES Pekerjaan grounding Panel Alkes, termasuk didalamnya P	unit	1,00	1,00	1,00	9.472.360,73	7.000.000,00	10.419.596,80	73,90	9.472.360,73	7.000.000,00	7.000.000,00
248	Kabel NYY 4c x 240 mm dari KWH meter 1 ke Panel SDP 1	m	20,00	20,00	20,00	2.671.412,70	2.580.000,00	2.938.553,97	96,58	53.428.254,00	51.600.000,00	51.600.000,00
249	Kabel NYY 4c x 240 mm dari KWH meter 2 ke Panel SDP 2	m	20,00	20,00	20,00	2.671.412,70	2.580.000,00	2.938.553,97	96,58	53.428.254,00	51.600.000,00	51.600.000,00
250	Kabel NYA 4 x 150 mm w/ NYA 75 mm dari SDP 1 Panel Kontrol/Po	m	40,00	40,00	40,00	903.428,35	1.560.000,00	993.771,19	172,68	36.137.134,00	62.400.000,00	62.400.000,00



1	2	3	4	5	6	7	8	9 = 7/11	10 = 8/7*100	11 = (6*7)	12	13 = (6*8)
252	Kabel NYY 4 x 10 mm w/ NYA. 10 mm (SDP2 ke Panel Penetangan)	m	45,00	45,00	45,00	182.622,55	119.500,00	200.884,81	65,44	8.218.014,75	5.377.500,00	5.377.500,00
253	Kabel NYY 4c x 240 mm dari KWH meter 1 ke Panel SDP 1 Kabel NYY	m	48,00	48,00	48,00	258.652,90	2.580.000,00	284.518,19	997,48	12.415.339,20	123.840.000,00	123.840.000,00
254	Kabel NYY 4c x 240 mm dari KWH meter 2 ke Panel SDP 2 Kabel NYY	m	53,00	53,00	53,00	84.170,13	2.580.000,00	92.587,14	3.065,22	4.461.016,89	136.740.000,00	136.740.000,00
255	Kabel NYY 4 x 150 mm w/ NYA 75 mm dari SDP 2 Panel Kontrol/Pov	m	38,00	38,00	38,00	118.421,60	1.560.000,00	130.263,76	1.317,33	4.500.020,80	59.280.000,00	59.280.000,00
256	Kabel NYY 4 x 150 mm w/ NYA 75 mm dari SDP 1 Panel Kontrol/Pov	m	60,00	60,00	60,00	60.744,70	1.560.000,00	66.819,17	2.568,13	3.644.682,00	93.600.000,00	93.600.000,00
257	Arus Kuat / Elektrikal Pemasangan Kabel Ladder Type U ukuran 300 x	m	60,00	60,00	60,00	400.881,80	142.500,00	440.969,98	35,55	24.052.908,00	8.550.000,00	8.550.000,00
258	Arus Kuat / Elektrikal Pemasangan Kabel Tray Type U, ukuran 300 x	m	43,00	43,00	43,00	550.214,60	190.000,00	605.236,06	34,53	23.659.227,80	8.170.000,00	8.170.000,00
259	Arus Kuat / Elektrikal Elbow Ladder ukuran 300 x 100	bh	8,00	8,00	8,00	550.214,60	225.000,00	605.236,06	40,89	4.401.716,80	1.800.000,00	1.800.000,00
260	Arus Kuat / Elektrikal Tee Ladder ukuran 300 x 100	bh	1,00	1,00	1,00	550.214,60	310.000,00	605.236,06	56,34	550.214,60	310.000,00	310.000,00
261	Instalasi Penerangan Recessed Mounted L60W60, Led 40 Watt, 4000	bh	19,00	19,00	19,00	1.049.837,80	800.000,00	1.154.821,58	76,20	19.946.918,20	15.200.000,00	15.200.000,00
262	Instalasi Penerangan Recessed Mounted L120W30, Panel Led 40 Watt	bh	8,00	8,00	8,00	1.049.837,80	700.000,00	1.154.821,58	66,68	8.398.702,40	5.600.000,00	5.600.000,00
263	Instalasi Penerangan Recessed Downlight, Led 12 Watt, 100 lm/watt	bh	46,00	46,00	46,00	288.090,28	120.000,00	316.899,31	41,65	13.252.152,88	5.520.000,00	5.520.000,00
264	Instalasi Penerangan Instalasi penerangan kabel NYM 2x2,5 mm dalam	titik	73,00	73,00	73,00	392.492,54	220.000,00	431.741,79	56,05	28.651.955,42	16.060.000,00	16.060.000,00
265	Instalasi Penerangan Switch 1 gang 1 way	bh	18,00	18,00	18,00	29.392,00	25.000,00	32.331,20	85,06	529.056,00	450.000,00	450.000,00
266	Instalasi Penerangan Switch 2 gang 1 way	bh	12,00	12,00	12,00	42.097,00	30.000,00	46.306,70	71,26	505.164,00	360.000,00	360.000,00
267	Instalasi Penerangan Switch 2 gang 2 way	bh	4,00	4,00	4,00	47.179,00	35.000,00	51.896,90	74,19	188.716,00	140.000,00	140.000,00
268	Instalasi Kotak Kontak Kotak Kontak Dinding Child Protection, 1 Gang	bh	13,00	13,00	13,00	37.220,70	30.000,00	40.942,77	80,60	483.869,10	390.000,00	390.000,00
269	Instalasi Kotak Kontak Kotak Kontak Dinding Child Protection, 2 Gang	bh	19,00	19,00	19,00	52.826,68	35.000,00	58.109,35	66,25	1.003.706,92	665.000,00	665.000,00
270	Instalasi Kotak Kontak Instalasi Kotak Kontak kabel NYM 3x2,5 mm da	titik	32,00	32,00	32,00	454.020,14	240.000,00	499.422,15	52,86	14.528.644,48	7.680.000,00	7.680.000,00
271	Instalasi Kotak Kontak Kotak Kontak AC	bh	17,00	17,00	17,00	59.968,70	110.000,00	65.965,57	183,43	1.019.467,90	1.870.000,00	1.870.000,00
272	Instalasi Kotak Kontak Instalasi Kotak Kontak AC kabel NYM 3x2,5 mm	titik	17,00	17,00	17,00	605.806,94	240.000,00	666.387,63	39,62	10.298.717,98	4.080.000,00	4.080.000,00
273	Instalasi Kotak Kontak Data Outlet Cat 6 Wall Type	bh	6,00	6,00	6,00	99.850,30	80.000,00	109.835,33	80,12	599.101,80	480.000,00	480.000,00
274	Instalasi Kotak Kontak Wifi Access Point w/ mount bracket	bh	2,00	2,00	2,00	2.372.768,86	100.000,00	2.610.045,75	4,21	4.745.537,72	200.000,00	200.000,00
275	Rujie RG-ES118GS-P 16 port gigabit POE 247W 2 sfp Unmanaged Sw	bh	1,00	1,00	1,00	3.439.181,90	3.000.000,00	3.783.100,09	87,23	3.439.181,90	3.000.000,00	3.000.000,00
276	Rack Server Wallmount 8U INDORACK WIR600SS Depth 600MM Si	bh	1,00	1,00	1,00	3.193.149,30	3.000.000,00	3.512.464,23	93,95	3.193.149,30	3.000.000,00	3.000.000,00
277	Instalasi Data Lan dengan Kabel Utp Cat 6 dalam Hi Pvc 20 mm	titik	6,00	6,00	6,00	1.275.444,86	250.000,00	1.402.989,35	19,60	7.652.669,16	1.500.000,00	1.500.000,00
278	Data Outlet Cat 6 Wall Type Instalasi Jaringan Access Point Kabel UTP	titik	2,00	2,00	2,00	1.225.063,76	300.000,00	1.347.570,14	24,49	2.450.127,52	600.000,00	600.000,00
279	PEKERJAAN INSTALASI IP TELEPON Unit Utama Panasonic PABX KX-T	Unit	1,00	1,00	1,00	11.647.803,20	14.000.000,00	12.812.583,52	120,19	11.647.803,20	14.000.000,00	14.000.000,00
280	PEKERJAAN INSTALASI IP TELEPON Outlet Telepon	bh	6,00	6,00	6,00	105.011,50	275.000,00	115.512,65	261,88	630.069,00	1.650.000,00	1.650.000,00
281	PEKERJAAN INSTALASI IP TELEPON Unit Telepon Analog KX-TS505 M	bh	3,00	3,00	3,00	702.829,93	275.000,00	773.112,92	39,13	2.108.489,79	825.000,00	825.000,00
282	PEKERJAAN INSTALASI IP TELEPON Instalasi Telepon dengan Kabel IT	titik	6,00	6,00	6,00	211.311,10	250.000,00	232.442,21	118,31	1.267.866,60	1.500.000,00	1.500.000,00
283	PEKERJAAN INSTALASI IP TELEPON Terminal box telepon 10 pair	titik	1,00	1,00	1,00	129.950,43	500.000,00	142.945,47	384,76	129.950,43	500.000,00	500.000,00
284	PEKERJAAN INSTALASI IP TELEPON Kabel telepon 10 pair menuju PA	titik	25,00	25,00	25,00	81.412,36	200.000,00	89.553,60	245,66	2.035.309,00	5.000.000,00	5.000.000,00
285	PEKERJAAN INSTALASI CCTV Unit NVR 16 Channel	unit	1,00	1,00	1,00	1.745.000,00	1.800.000,00	1.919.500,00	103,15	1.745.000,00	1.800.000,00	1.800.000,00
286	PEKERJAAN INSTALASI CCTV Unit Switch Hub POE 16 Port	unit	1,00	1,00	1,00	2.280.000,00	1.000.000,00	2.508.000,00	43,86	2.280.000,00	1.000.000,00	1.000.000,00
287	PEKERJAAN INSTALASI CCTV Pemasangan unit Network Camera 5 Mp	unit	8,00	8,00	8,00	1.733.194,10	400.000,00	1.906.513,51	23,08	13.865.552,80	3.200.000,00	3.200.000,00
288	PEKERJAAN INSTALASI CCTV Pemasangan unit Network Camera 5 Mp	unit	1,00	1,00	1,00	1.528.759,10	1.000.000,00	1.681.635,01	65,41	1.528.759,10	1.000.000,00	1.000.000,00
289	PEKERJAAN INSTALASI CCTV Pemasangan 1 titik Instalasi Camera CCT	titik	8,00	8,00	8,00	1.181.340,20	250.000,00	1.299.474,22	21,16	9.450.721,60	2.000.000,00	2.000.000,00
290	PEKERJAAN INSTALASI CCTV kabel UTP Cat 6 dalam HI PVC dia. 20 m	titik	1,00	1,00	1,00	1.181.340,20	300.000,00	1.299.474,22	25,39	1.181.340,20	300.000,00	300.000,00
291	Unit Utama MCFAMaster Control Fire Alarm (MCFA) Panel HS-ADD-1	Unit	1,00	1,00	1,00	50.618.562,50	15.469.870,64	55.680.418,75	30,56	50.618.562,50	15.469.870,64	15.469.870,64
292	Kabel FeederKabel kontrol dari MCFA ke TBFA-Lantai 1, Kabel STP 16	m	10,00	10,00	10,00	77.511,98	35.000,00	85.263,18	45,15	775.119,80	350.000,00	350.000,00
293	Lantai 1 TBFA - DC, terdiri dari Terminal Box Fire Alarm	bh	1,00	1,00	1,00	1.743.637,50	500.000,00	1.918.001,25	28,68	1.743.637,50	500.000,00	500.000,00
294	Lantai 1 Terminal Box Fire Alarm Zone Interface Module Sensors / Br	bh	1,00	1,00	1,00	1.330.967,00	500.000,00	1.464.063,70	37,57	1.330.967,00	500.000,00	500.000,00
295	Lantai 1 Zone Interface Module Sensors / Breakglass Output Module 1	bh	1,00	1,00	1,00	1.284.412,25	500.000,00	1.412.853,48	38,93	1.284.412,25	500.000,00	500.000,00
296	Lantai 1 Output Module Bell / Lamp. EN54 Certified Isolator Module	bh	1,00	1,00	1,00	1.936.178,75	300.000,00	2.129.796,63	15,49	1.936.178,75	300.000,00	300.000,00
297	Lantai 1 Conventional Smoke Sensor + Base	bh	9,00	9,00	9,00	457.661,60	250.000,00	503.427,76	54,63	4.118.954,40	2.250.000,00	2.250.000,00
298	Lantai 1 Conventional Mech. Single Use ROR Heat Sensor	bh	6,00	6,00	6,00	173.791,48	300.000,00	191.170,63	172,62	1.042.748,88	1.800.000,00	1.800.000,00
299	Lantai 1 Conventional Breakglass	bh	1,00	1,00	1,00	234.136,38	200.000,00	257.550,02	85,42	234.136,38	200.000,00	200.000,00
300	Lantai 1 Conventional Fire Alarm Bell 6 24V	bh	1,00	1,00	1,00	131.225,88	200.000,00	144.348,47	152,41	131.225,88	200.000,00	200.000,00
301	Lantai 1 Conventional Fire Flash Strobe Lamp	bh	1,00	1,00	1,00	397.078,00	300.000,00	436.785,80	75,55	397.078,00	300.000,00	300.000,00
302	Lantai 1 End of Line	bh	1,00	1,00	1,00	0.000,00	0.000,00	0.000,00	0,00	0.000,00	0.000,00	0.000,00
303	Lantai 1 Instalasi Detector konvensional kabel 2x (NYA 1 x 1,5 mm Id	titik	15,00	15,00	15,00	274.659,63	250.000,00	302.125,59	91,02	4.119.894,45	3.750.000,00	3.750.000,00

1	2	3	4	5	6	7	8	9 = 7*1,1	10 = 8/7*100	11 = (6*7)	12	13 = (6*8)
304	Lantai 1 Instalasi Conventional Breakglass kabel 2x (NYA 1 x 1,5 mm	titik	1,00	1,00	1,00	412.492,38	250.000,00	453.741,62	60,61	412.492,38	250.000,00	250.000,00
305	Lantai 1 Instalasi Conventional Alarm Bell kabel 2x (NYA 1 x 1,5 mm	titik	1,00	1,00	1,00	668.467,49	250.000,00	735.314,24	37,40	668.467,49	250.000,00	250.000,00
306	Lantai 1 Instalasi Conventional Fire indikator Lamp kabel 2x (NYA 1 x	titik	1,00	1,00	1,00	668.467,49	250.000,00	735.314,24	37,40	668.467,49	250.000,00	250.000,00
307	PEKERJAAN INSTALASI APAR / FIRE EXTINGUISHER Pemasangan 1 Ur	unit	2,00	2,00	2,00	2.238.859,70	600.000,00	2.462.745,67	26,80	4.477.719,40	1.200.000,00	1.200.000,00
308	PEKERJAAN INSTALASI APAR / FIRE EXTINGUISHER Pemasangan 1 Ur	unit	4,00	4,00	4,00	922.159,70	800.000,00	1.014.375,67	86,75	3.688.638,80	3.200.000,00	3.200.000,00
309	PEKERJAAN INSTALASI TATA SUARA Kabel Feeder Instalasi MDF-SS ke	m	25,00	25,00	25,00	77.511,98	25.000,00	85.263,18	32,25	1.937.799,50	625.000,00	625.000,00
310	PEKERJAAN INSTALASI TATA SUARA Terminal Box Tata Suara (TBSS)	bh	1,00	1,00	1,00	740.367,43	300.000,00	814.404,17	40,52	740.367,43	300.000,00	300.000,00
311	PEKERJAAN INSTALASI TATA SUARA Ceiling Speaker 6/3W	bh	13,00	13,00	13,00	384.327,35	350.000,00	422.760,09	91,07	4.996.255,55	4.550.000,00	4.550.000,00
312	PEKERJAAN INSTALASI TATA SUARA Volume Controller 30W	bh	7,00	7,00	7,00	262.532,60	300.000,00	288.785,86	114,27	1.837.728,20	2.100.000,00	2.100.000,00
313	PEKERJAAN INSTALASI TATA SUARA Instalasi Ceiling Speaker kabel N	titik	13,00	13,00	13,00	342.521,38	200.000,00	376.773,52	58,39	4.452.777,94	2.600.000,00	2.600.000,00
314	PEKERJAAN INSTALASI TATA SUARA Instalasi Volume Control kabel N	titik	7,00	7,00	7,00	409.610,38	250.000,00	450.571,42	61,03	2.867.272,66	1.750.000,00	1.750.000,00

Harga Total HPS : Rp 3.191.979.277,80 Harga Totap Penawaran Rp 2.553.583.422,26 Harga Totap Penawaran Terkoreksi Rp 2.553.583.422,26 Selisih harga HPS dg Harga Penawaran Rp 638.395.855,54 Selisih harga HPS dg Harga Penawaran Terkoreksi Rp 638.395.855,54 Prosentase penawaran terhadap HPS 80,00% Prosentase Penawaran Terkoreksi terhadap HPS 80,00%		<b>JUMLAH</b> 2.875.657.007,03 <b>PPN (11%)</b> 316.322.270,77 <b>JUMLAH TOTAL</b> 3.191.979.277,80	2.300.525.605,64 253.057.816,62 2.553.583.422,26	2.300.525.605,64 253.057.816,62 2.553.583.422,26
SELISIH (terkoreksi -- Harga Penawaran)				

Temanggung, 15 Juli 2025


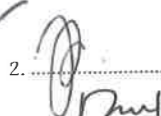

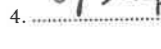
POKJA PEMILIHAN

SUB KEGIATAN PELAYANAN DAN PENUNJANG PELAYANAN BLUD PADA RUMAH SAKIT UMUM DAERAH KABUPATEN TEMANGUNG

TAHUN ANGGARAN 2025

Peserta  
  
**DENNY HADI SIMANJUNTAK**  
 TUGAS HATI-HATI

- 1 Prahanto, ST,M.T. Ketua
- 2 Syarif Hidayatullah, S.Kom.,M.M. Sekretaris
- 3 Yosia Suselo Adhi, S.AP. Anggota
- 4 Rizki Setia Hermawan, S.H. Anggota
- 5 Wikanthi Wardani, S.T. Anggota

1.   
 2.   
 3.   
 4.   
 5. 