

DBA 2025 REVISI II



**PEMERINTAH KABUPATEN TEMANGGUNG
RUMAH SAKIT UMUM DAERAH KABUPATEN TEMANGGUNG
DOKUMEN BISNIS DAN ANGGARAN (DBA) REVISI II
TAHUN ANGGARAN 2025**

Temanggung, 17 April 2025

Ketua Dewan Pengawas
RUMAH SAKIT UMUM DAERAH
KABUPATEN TEMANGGUNG



TRI WINARNO, S.E., M.M.
Pembina Utama Muda
NIP. 19731020 199903 1 005

Mengesahkan,
DIREKTUR
RUMAH SAKIT UMUM DAERAH
KABUPATEN TEMANGGUNG



dr. TETTY KURNIAWATI, Sp. S., M.Kes.
Pembina Tingkat I
NIP. 19760401 200312 2 010

KATA PENGANTAR

Dengan memanjatkan puji syukur ke hadirat Allah swt, sehubungan dengan telah ditetapkannya APBD Kabupaten Temanggung T.A. 2025 dan berdasarkan penjabaran APBD TA 2025, Dokumen Bisnis dan Anggaran Penetapan Revisi II (DBA Penetapan Revisi II) Tahun Anggaran 2025 ini sudah dapat tersusun. DBA Penetapan Revisi II T.A 2025 dilaksanakan untuk penataan kembali perencanaan anggaran dan belanja BLUD RSUD Kabupaten Temanggung.

DBA Penetapan Revisi II T.A 2025 merupakan dokumen perencanaan dan penganggaran BLUD. Menyajikan informasi-informasi keuangan secara komprehensif mencakup rencana pendapatan, rencana belanja, proyeksi laporan keuangan dan kinerja keuangan tahun berjalan.

Penyusunan DBA Penetapan Revisi II T.A 2025 didasarkan pada usulan dari masing-masing unit kerja dan bidang di lingkungan RSUD Kabupaten Temanggung yang telah diverifikasi sub bagian Perencanaan, Monitoring, Evaluasi dan Pelaporan disesuaikan dengan mempertimbangkan kekuatan, kelemahan, peluang dan ancaman yang ada.

Keberhasilan Pelaksanaan Dokumen Bisnis dan Anggaran Penetapan Revisi II (DBA Penetapan Revisi II) RSUD Kabupaten Temanggung tahun 2025, sangat ditentukan oleh adanya komitmen yang kuat dari internal Rumah sakit dan dukungan dari pihak unsur terkait, yaitu Pemerintah Daerah Kabupaten Temanggung.

Kami menyadari bahwa Dokumen Bisnis dan Anggaran Penetapan Revisi II T.A. 2025 ini masih terdapat kekurangan baik dalam penyajian kalimat maupun format yang digunakan. Oleh karena itu saran dan masukan untuk perbaikan sangat diharapkan.

Temanggung, 17 April 2025

DIREKTUR
RUMAH SAKIT UMUM DAERAH
KABUPATEN TEMANGGUNG



dr. TETTY KURNIAWATI, Sp. S., M.Kes.
Pembina Tingkat I
NIP. 19760401 200312 2 010

DAFTAR ISI


LEMBAR PENGESAHAN	i
KATA PENGANTAR	ii
DAFTAR ISI	iii
A. Anggaran Pendapatan.....	1
B. Anggaran Belanja	3
C. Pembiayaan	11
D. Ringkasan Pendapatan, Belanja dan Pembiayaan	12
E. Rincian Pendapatan, Belanja dan Pembiayaan	14

A. Anggaran Pendapatan

PEMERINTAH KABUPATEN TEMANGGUNG
RUMAH SAKIT UMUM DAERAH KABUPATEN TEMANGGUNG
DOKUMEN BISNIS DAN ANGGARAN
ANGGARAN PENDAPATAN REVISI II
TAHUN ANGGARAN 2025
NOMOR : DPA/A.2/1.02.0.00.0.00.01.0000/001/2025

KODE REKENING	URAIAN	JUMLAH (Rp)
1	2	3
4	PENDAPATAN DAERAH	201.296.800.000
4.1	PENDAPATAN ASLI DAERAH (PAD)	180.000.000.000
4.1.02	Retribusi Daerah	173.305.200.000
4.1.02.01	Retribusi Jasa Umum	172.998.000.000
4.1.02.01.01	Retribusi Pelayanan Kesehatan	172.998.000.000
4.1.02.01.01.0005	Retribusi Pelayanan Kesehatan di Rumah Sakit Umum Daerah	172.998.000.000
4.1.02.01.01.0005.01	Retribusi Pelayanan RJ Umum	4.010.935.844
4.1.02.01.01.0005.02	Retribusi Pelayanan RJ BPJS Kesehatan	55.333.869.862
4.1.02.01.01.0005.03	Retribusi Pelayanan RJ Jasa Raharja	438.205.537
4.1.02.01.01.0005.04	Retribusi Pelayanan BP Jamsostek/Trauma Center	276.415.251
4.1.02.01.01.0005.05	Retribusi Pelayanan RJ Taspen	16.632.899
4.1.02.01.01.0005.06	Retribusi Pelayanan TB RO	59.607.972
4.1.02.01.01.0005.07	Retribusi Pelayanan RJ Inhealth	22.578.195
4.1.02.01.01.0005.08	Retribusi Pelayanan RJ Kerjasama dengan RSK	13.635.950
4.1.02.01.01.0005.09	Retribusi Pelayanan RJ Kerjasama dengan RSGS	15.287.542
4.1.02.01.01.0005.10	Retribusi Pelayanan RJ Laborat Kerjasama dengan RSGS	82.801.318
4.1.02.01.01.0005.11	Retribusi Pelayanan RJ Kerjasama dengan PKU	191.700.465
4.1.02.01.01.0005.12	Retribusi Pelayanan RI Umum	13.358.250.913
4.1.02.01.01.0005.13	Retribusi Pelayanan RI BPJS Kesehatan	93.830.332.165
4.1.02.01.01.0005.14	Retribusi Pelayanan RI Jasa Raharja	3.948.067.732
4.1.02.01.01.0005.15	Retribusi Pelayanan RI BP Jamsostek/Trauma Center	1.262.267.965
4.1.02.01.01.0005.16	Retribusi Pelayanan RI Taspen	85.353.031
4.1.02.01.01.0005.17	Retribusi Pelayanan RI Inhealth	52.057.359
4.1.02.02	Retribusi Jasa Usaha	307.200.000
4.1.02.02.06	Retribusi Tempat Penginapan/ Pesanggrahan/Vila	13.700.000
4.1.02.02.06.0001	Retribusi Pelayanan Tempat Penginapan/ Pesanggrahan/Vila	13.700.000
4.1.02.02.12	Retribusi Penyediaan Tempat Kegiatan Usaha berupa Pasar, Grosir, Pertokoan, dan Tempat Kegiatan Usaha Lainnya	62.000.000
4.1.02.02.12.0001	Retribusi Penyediaan Tempat Kegiatan Usaha berupa Pasar, Grosir, Pertokoan, dan Tempat Kegiatan Usaha Lainnya	62.000.000
4.1.02.02.14	Retribusi Penyediaan Tempat Khusus Parkir Diluar Badan Jalan	230.000.000
4.1.02.02.14.0001	Retribusi Penyediaan Tempat Khusus Parkir Diluar Badan Jalan	230.000.000
4.1.02.02.20	Retribusi Pemanfaatan Aset Daerah	1.500.000
4.1.02.02.20.0001	Retribusi Pemanfaatan Aset Daerah	1.500.000
4.1.04	Lain-lain PAD yang Sah	6.694.800.000
4.1.04.16	Retribusi BLUD	6.694.800.000
4.1.04.16.04	Retribusi BLUD dari Hasil Kerja Sama dengan Pihak Lain	5.775.800.000
4.1.04.16.04.0001	Retribusi BLUD dari Hasil Kerja Sama dengan Pihak Lain	5.775.800.000
4.1.04.16.04.0001.10	Retribusi Diklat RS Pendidikan - Retribusi Magang Keperawatan	1.350.320.000
4.1.04.16.04.0001.11	Retribusi Diklat RS Pendidikan - Retribusi Magang Nakes Lain	1.350.320.000

KODE REKENING	URAIAN	JUMLAH (Rp)
1	2	3
4.1.04.16.04.0001.12	Retribusi Diklat RS Pendidikan - Retribusi Penelitian	1.587.580.000
4.1.04.16.04.0001.13	Retribusi Diklat RS Pendidikan - Retribusi Diklat	1.487.580.000
4.1.04.16.06	Pendapatan BLUD dari Lain-Lain Pendapatan BLUD yang Sah	919.000.000
4.1.04.16.06.0001	Pendapatan BLUD dari Jasa Giro	794.000.000
4.1.04.16.06.0001.01	Retribusi Jasa Giro Kas BLUD BPD Jateng-Kas BLUD	700.000.000
4.1.04.16.06.0001.02	Retribusi Jasa Giro Kas BLUD BPD Jateng-Bendahara Pengeluaran BLUD	20.000.000
4.1.04.16.06.0001.03	Retribusi Jasa Giro Kas BLUD Bank Syariah Indonesia	1.000.000
4.1.04.16.06.0001.04	Retribusi Jasa Giro Kas BLUD Bank Mandiri	18.000.000
4.1.04.16.06.0001.05	Retribusi Jasa Giro Kas BLUD Bank Rakyat Indonesia	50.000.000
4.1.04.16.06.0001.06	Retribusi Jasa Giro Kas BLUD Bank Negara Indonesia	5.000.000
4.1.04.16.06.0006	Retribusi BLUD dari Pengembangan Usaha	25.000.000
4.1.04.16.06.0006.01	Retribusi BLUD dari Pengembangan Usaha	25.000.000
4.1.04.16.06.0007	Lain-lain Retribusi BLUD Yang Sah Lainnya	100.000.000
4.1.04.16.06.0007.01	Lain-lain Retribusi BLUD Yang Sah Lainnya	100.000.000
4.2	PENDAPATAN TRANSFER	21.296.800.000
4.2.01	Pendapatan Transfer Pemerintah Pusat	21.296.800.000
4.2.01.01	Dana Perimbangan	21.296.800.000
4.2.01.01.03	Dana Transfer Khusus-Dana Alokasi Khusus (DAK) Fisik	21.296.800.000
4.2.01.01.03.0014	DAK Fisik-Bidang Kesehatan dan KB-Reguler-Pelayanan Kesehatan Rujukan	21.296.800.000
4.2.01.01.03.0014.01	Penyediaan Fasilitas Pelayanan Kesehatan untuk UKM dan UKP Kewenangan Daerah Kabupaten/Kota	21.296.800.000

<p>Nilai Ambang Batas sebesar Rp. 28.734.974.245,- Rencana Belanja Per Triwulan</p> <p>Triwulan 1 : 25.362.877.499 Triwulan 2 : 32.108.759.220 Triwulan 3 : 37.110.783.984 Triwulan 4 : 50.417.579.297 Jumlah : 145.000.000.000</p>	<p style="text-align: right;">Temanggung, 17 April 2025</p> <p style="text-align: center;">DIREKTUR RUMAH SAKIT UMUM DAERAH KABUPATEN TEMANGGUNG</p> <p style="text-align: center;"> dr. TETTY KURNIAWATI, Sp.S, M.Kes. Pembina Tingkat I NIP. 19760401 200312 2 010</p>
---	--

B. Anggaran Belanja

PEMERINTAH KABUPATEN TEMANGGUNG
RUMAH SAKIT UMUM DAERAH KABUPATEN TEMANGGUNG
DOKUMEN BISNIS DAN ANGGARAN
ANGGARAN BELANJA REVISI II
TAHUN ANGGARAN 2025
NOMOR : DPA/A.2/1.02.0.00.0.00.01.0000/001/2025

NOMOR REKENING	JENIS REKENING	RBA PENETAPAN REVISI I 2025		TOTAL	RBA PENETAPAN REVISI II 2025		TOTAL	SELISIH
		APBD	BLUD		APBD	BLUD		
5.1	Belanja Operasi	-	137.800.000.000	137.800.000.000	-	138.630.000.000	138.630.000.000	- 830.000.000
5.1.01	Belanja Pegawai	-	46.312.250.000	46.312.250.000	-	36.812.250.000	36.812.250.000	9.500.000.000
5.1.01.99	Belanja Pegawai BLUD	-	46.312.250.000	46.312.250.000	-	36.812.250.000	36.812.250.000	9.500.000.000
5.1.01.99.99	Belanja Pegawai BLUD	-	46.312.250.000	46.312.250.000	-	36.812.250.000	36.812.250.000	9.500.000.000
5.1.01.99.99.9999	Belanja Pegawai BLUD	-	46.312.250.000	46.312.250.000	-	36.812.250.000	36.812.250.000	9.500.000.000
5.1.01.99.99.9999.01	Belanja Pegawai BLUD	-	46.312.250.000	46.312.250.000	-	36.812.250.000	36.812.250.000	9.500.000.000
5.1.01.99.99.9999.01.0001	Belanja Jasa Pelayanan Kesehatan bagi ASN		45.932.250.000	45.932.250.000		36.432.250.000	36.432.250.000	- 9.500.000.000
5.1.01.99.99.9999.01.0006	Belanja Honorarium Penanggungjawaban Pengelola Keuangan		297.000.000	297.000.000		297.000.000	297.000.000	-
5.1.01.99.99.9999.01.0007	Belanja Honorarium Pengadaan Barang/Jasa		83.000.000	83.000.000		83.000.000	83.000.000	-
5.1.02	Belanja Barang Jasa	-	91.487.750.000	91.487.750.000	-	101.817.750.000	101.817.750.000	- 10.330.000.000
5.1.02.99	Belanja Barang dan Jasa BLUD	-	91.487.750.000	91.487.750.000	-	101.817.750.000	101.817.750.000	- 10.330.000.000
5.1.02.99.99	Belanja Barang dan Jasa BLUD	-	91.487.750.000	91.487.750.000	-	101.817.750.000	101.817.750.000	- 10.330.000.000
5.1.02.99.99.9999	Belanja Barang dan Jasa BLUD	-	91.487.750.000	91.487.750.000	-	101.817.750.000	101.817.750.000	- 10.330.000.000
5.1.02.99.99.9999.01	Belanja Persediaan	-	40.643.000.000	40.643.000.000	-	47.379.560.000	47.379.560.000	- 6.736.560.000
5.1.02.99.99.9999.01.0001	Belanja Bahan-Bahan Bangunan dan Konstruksi		125.000.000	125.000.000		125.000.000	125.000.000	-
5.1.02.99.99.9999.01.0002	Belanja Bahan-Bahan Kimia-Reagen Laboratorium		1.800.000.000	1.800.000.000		2.650.000.000	2.650.000.000	850.000.000
5.1.02.99.99.9999.01.0004	Belanja Bahan Bakar dan Pelumas		320.000.000	320.000.000		320.000.000	320.000.000	-

NOMOR REKENING	JENIS REKENING	RBA PENETAPAN REVISI I 2025		TOTAL	RBA PENETAPAN REVISI II 2025		TOTAL	SELISIH
		APBD	BLUD		APBD	BLUD		
5.1.02.99.99.9999.01.0009	Belanja Bahan - Isi Tabung Pemadam Kebakaran		20.000.000	20.000.000		20.000.000	20.000.000	-
5.1.02.99.99.9999.01.0010	Belanja Bahan - Isi Tabung Gas		350.000.000	350.000.000		350.000.000	350.000.000	-
5.1.02.99.99.9999.01.0013	Belanja Suku Cadang Alat Angkutan		125.000.000	125.000.000		65.000.000	65.000.000	- 60.000.000
5.1.02.99.99.9999.01.0015	Belanja Suku Cadang Alat Kedokteran		300.000.000	300.000.000		450.000.000	450.000.000	150.000.000
5.1.02.99.99.9999.01.0024	Belanja Alat / Bahan untuk Kegiatan Kantor - Alat Tulis Kantor		400.000.000	400.000.000		426.560.000	426.560.000	26.560.000
5.1.02.99.99.9999.01.0026	Belanja Alat / Bahan untuk Kegiatan Kantor - Bahan Cetak		500.000.000	500.000.000		500.000.000	500.000.000	-
5.1.02.99.99.9999.01.0027	Belanja Alat/Bahan untuk Kegiatan Kantor-Benda Pos		28.000.000	28.000.000		28.000.000	28.000.000	-
5.1.02.99.99.9999.01.0029	Belanja Alat-Bahan Untuk Kegiatan Kantor-Bahan Komputer		100.000.000	100.000.000		170.000.000	170.000.000	70.000.000
5.1.02.99.99.9999.01.0030	Belanja Alat/Bahan untuk Kegiatan Kantor-Perabot Kantor		550.000.000	550.000.000		550.000.000	550.000.000	-
5.1.02.99.99.9999.01.0031	Belanja Bahan Persediaan Alat Listrik / Elektronik		200.000.000	200.000.000		200.000.000	200.000.000	-
5.1.02.99.99.9999.01.0032	Belanja Alat/Bahan untuk Kegiatan Kantor-Perlengkapan Dinas		25.000.000	25.000.000		55.000.000	55.000.000	30.000.000
5.1.02.99.99.9999.01.0035	Belanja Alat/Bahan untuk Kegiatan Kantor- Suvenir/Cendera Mata		10.000.000	10.000.000		10.000.000	10.000.000	-
5.1.02.99.99.9999.01.0037	Belanja Obat-Obatan-Obat		17.000.000.000	17.000.000.000		19.000.000.000	19.000.000.000	2.000.000.000
5.1.02.99.99.9999.01.0038	Belanja Obat-Obatan-Obat-Obatan Lainnya-Alkes Pakai Habis, Radiologi, Hemodialisa,CSSD, Laboratorium		13.000.000.000	13.000.000.000		16.000.000.000	16.000.000.000	3.000.000.000
5.1.02.99.99.9999.01.0039	Belanja Barang untuk Dijual/Diserahkan kepada Masyarakat- Pelayanan Darah PMI		2.500.000.000	2.500.000.000		3.200.000.000	3.200.000.000	700.000.000
5.1.02.99.99.9999.01.0052	Belanja Makanan dan Minuman Rapat		5.000.000	5.000.000		5.000.000	5.000.000	-
5.1.02.99.99.9999.01.0053	Belanja Makanan dan Minuman Jamuan Tamu		15.000.000	15.000.000		15.000.000	15.000.000	-
5.1.02.99.99.9999.01.0056	Belanja Makanan dan Minuman pada Fasilitas Pelayanan Urusan Kesehatan		2.700.000.000	2.700.000.000		2.700.000.000	2.700.000.000	-
5.1.02.99.99.9999.01.0063	Belanja Pakaian Dinas Harian (PDH)		150.000.000	150.000.000		120.000.000	120.000.000	- 30.000.000
5.1.02.99.99.9999.01.0117	Belanja Peralatan dan Mesin-Alat Kantor dan Rumah Tangga		250.000.000	250.000.000		250.000.000	250.000.000	-

NOMOR REKENING	JENIS REKENING				RBA PENETAPAN REVISI I 2025		TOTAL	RBA PENETAPAN REVISI II 2025		TOTAL	SELISIH
					APBD	BLUD		APBD	BLUD		
5.1.02.99.99.9999.01.0204						170.000.000	170.000.000		170.000.000	170.000.000	-
5.1.02.99.99.9999.02				Belanja Jasa	-	47.824.750.000	47.824.750.000	-	50.968.190.000	50.968.190.000	3.143.440.000
5.1.02.99.99.9999.02.0002				Belanja Jasa Konsultansi Perencanaan DED Ruang <i>Cytotoxic Drugs</i>					50.000.000	50.000.000	50.000.000
5.1.02.99.99.9999.02.0004				Honorarium Tim Pelaksana Kegiatan dan Sekretariat Tim Pelaksana Kegiatan		120.000.000	120.000.000		120.000.000	120.000.000	-
5.1.02.99.99.9999.02.0005				Belanja Asuransi Pegawai		1.750.000.000	1.750.000.000		2.515.000.000	2.515.000.000	765.000.000
5.1.02.99.99.9999.02.0006				Belanja Jasa Konsultansi Berorientasi Bidang-Kuangan-Jasa Akuntan Publik		60.000.000	60.000.000		60.000.000	60.000.000	-
5.1.02.99.99.9999.02.0008				Belanja Asuransi Barang Milik Daerah		37.000.000	37.000.000		37.000.000	37.000.000	-
5.1.02.99.99.9999.02.0014				Belanja Jasa Tenaga Kesehatan		4.937.500.000	4.937.500.000		5.057.500.000	5.057.500.000	120.000.000
5.1.02.99.99.9999.02.0015				Belanja Jasa Tenaga Laboratorium		180.000.000	180.000.000		180.000.000	180.000.000	-
5.1.02.99.99.9999.02.0016				Belanja Jasa Tenaga Penanganan Prasaranan dan Sarana Umum		472.000.000	472.000.000		472.000.000	472.000.000	-
5.1.02.99.99.9999.02.0029				Belanja Jasa Tenaga Ahli- Konsultan Hemodialisa		96.000.000	96.000.000		96.000.000	96.000.000	-
5.1.02.99.99.9999.02.0030				Belanja Jasa Tenaga Kebersihan		2.887.000.000	2.887.000.000		3.094.218.880	3.094.218.880	207.218.880
5.1.02.99.99.9999.02.0031				Belanja Jasa Tenaga Keamanan		1.383.000.000	1.383.000.000		1.481.899.920	1.481.899.920	98.899.920
5.1.02.99.99.9999.02.0033				Belanja Jasa Tenaga Supir		164.000.000	164.000.000		164.000.000	164.000.000	-
5.1.02.99.99.9999.02.0034				Belanja Jasa Tenaga Juru Masak		484.000.000	484.000.000		484.000.000	484.000.000	-
5.1.02.99.99.9999.02.0035				Belanja Jasa Tenaga Teknisi Mekanik dan Listrik		131.000.000	131.000.000		131.000.000	131.000.000	-
5.1.02.99.99.9999.02.0039				Belanja Jasa Tenaga Informasi dan Teknologi		237.000.000	237.000.000		237.000.000	237.000.000	-
5.1.02.99.99.9999.02.0042				Belanja Jasa Pelaksanaan Transaksi Keuangan		1.500.000	1.500.000		1.500.000	1.500.000	-
5.1.02.99.99.9999.02.0043				Belanja Sewa Hotel					40.000.000	40.000.000	40.000.000
5.1.02.99.99.9999.02.0050				Belanja Jasa Kalibrasi		500.000.000	500.000.000		500.000.000	500.000.000	-
5.1.02.99.99.9999.02.0051				Belanja Jasa Pengolahan Sampah- Limbah B3		500.000.000	500.000.000		500.000.000	500.000.000	-
5.1.02.99.99.9999.02.0055				Belanja Jasa Iklan/Reklame, Film, dan Pemotretan		10.000.000	10.000.000		10.000.000	10.000.000	-
5.1.02.99.99.9999.02.0056				Belanja Jasa Tenaga Administrasi		2.104.000.000	2.104.000.000		2.104.000.000	2.104.000.000	-
5.1.02.99.99.9999.02.0059				Belanja Tagihan Telepon		60.000.000	60.000.000		60.000.000	60.000.000	-
5.1.02.99.99.9999.02.0060				Belanja Tagihan Air		145.000.000	145.000.000		281.093.555	281.093.555	136.093.555

NOMOR REKENING	JENIS REKENING	RBA PENETAPAN REVISI I 2025		TOTAL	RBA PENETAPAN REVISI II 2025		TOTAL	SELISIH
		APBD	BLUD		APBD	BLUD		
5.1.02.99.99.9999.02.0061	Belanja Tagihan Listrik		2.140.000.000	2.140.000.000		2.140.000.000	2.140.000.000	-
5.1.02.99.99.9999.02.0062	Belanja Langganan Jurnal / Surat Kabar / Majalah		5.000.000	5.000.000		5.000.000	5.000.000	-
5.1.02.99.99.9999.02.0063	Belanja Kawat/Faksimili/Internet/TV Berlangganan		140.000.000	140.000.000		140.000.000	140.000.000	-
5.1.02.99.99.9999.02.0064	Belanja Paket/Pengiriman		2.000.000	2.000.000		2.000.000	2.000.000	-
5.1.02.99.99.9999.02.0066	Belanja Registrasi / Keanggotaan		20.000.000	20.000.000		40.475.000	40.475.000	20.475.000
5.1.02.99.99.9999.02.0067	Belanja Pembayaran Pajak, Bea, dan Perizinan		55.000.000	55.000.000		55.000.000	55.000.000	-
5.1.02.99.99.9999.02.0071	Belanja Lembur		200.000.000	200.000.000		200.000.000	200.000.000	-
5.1.02.99.99.9999.02.0077	Belanja Jasa Pelayanan Kesehatan Non ASN		23.233.750.000	23.233.750.000		24.539.502.645	24.539.502.645	1.305.752.645
5.1.02.99.99.9999.02.0078	Belanja Jasa Konsultansi Lainnya-Jasa Manajemen Proyek Terkait Konstruksi Bangunan- Manajemen Konstruksi Pembangunan Gedung Poliklinik		3.000.000.000	3.000.000.000		3.000.000.000	3.000.000.000	-
5.1.02.99.99.9999.02.0079	Belanja Jasa Konsultansi Berorientasi Bidang-Kesehatan-Penyusunan Dokumen Analisis Mengenai Dampak Lingkungan (Amdal)		375.000.000	375.000.000		375.000.000	375.000.000	-
5.1.02.99.99.9999.02.0080	Belanja Jasa Konsultansi Berorientasi Layanan-Jasa Khusus (Survei Akreditasi, Pengembangan SIMRS, SLF, Appraisal)		495.000.000	495.000.000		895.000.000	895.000.000	400.000.000
5.1.02.99.99.9999.02.0081	Belanja Jasa Konsultansi Spesialis-Jasa Pengujian dan Analisa Komposisi dan Tingkat Kemurnian		180.000.000	180.000.000		180.000.000	180.000.000	-
5.1.02.99.99.9999.02.0082	Belanja Kursus / Pelatihan, Sosialisasi, Bimbingan Teknis serta Pendidikan dan Pelatihan		670.000.000	670.000.000		670.000.000	670.000.000	-
5.1.02.99.99.9999.02.0083	Belanja Jasa yang Diberikan kepada Pihak Ketiga		1.050.000.000	1.050.000.000		1.050.000.000	1.050.000.000	-
5.1.02.99.99.9999.03	Belanja Pemeliharaan BLUD	-	2.900.000.000	2.900.000.000	-	3.390.000.000	3.390.000.000	- 490.000.000
5.1.02.99.99.9999.03.0006	Belanja Pemeliharaan Gedung dan Bangunan		1.000.000.000	1.000.000.000		1.300.000.000	1.300.000.000	300.000.000
5.1.02.99.99.9999.03.0035	Belanja Pemeliharaan Alat Angkutan-Alat Angkutan Darat Bermotor-		20.000.000	20.000.000		45.000.000	45.000.000	25.000.000

NOMOR REKENING	JENIS REKENING				RBA PENETAPAN REVISI I 2025		TOTAL	RBA PENETAPAN REVISI II 2025		TOTAL	SELISIH
					APBD	BLUD		APBD	BLUD		
5.1.02.99.99.9999.03.0040				Kendaraan Dinas Bermotor Perorangan Belanja Pemeliharaan Alat Angkutan-Alat Angkutan Darat Bermotor-Kendaraan Bermotor Khusus		55.000.000	55.000.000		90.000.000	90.000.000	35.000.000
5.1.02.99.99.9999.03.0043				Belanja Pemeliharaan Alat Angkutan-Alat Angkutan Darat Bermotor-Alat Angkutan Darat Bermotor Lainnya		15.000.000	15.000.000		15.000.000	15.000.000	-
5.1.02.99.99.9999.03.0047				Belanja Pemeliharaan Alat Angkutan-Alat Angkutan Darat Tak Bermotor		10.000.000	10.000.000		10.000.000	10.000.000	-
5.1.02.99.99.9999.03.0079				Belanja Pemeliharaan Instalasi-Instalasi Air Bersih/Air Baku-Instalasi Air Bersih/Air Baku Lainnya		150.000.000	150.000.000		150.000.000	150.000.000	-
5.1.02.99.99.9999.03.0083				Belanja Pemeliharaan Instalasi-Instalasi Air Kotor		150.000.000	150.000.000		150.000.000	150.000.000	-
5.1.02.99.99.9999.03.0117				Belanja Pemeliharaan Alat Kantor dan Rumah Tangga		200.000.000	200.000.000		300.000.000	300.000.000	100.000.000
5.1.02.99.99.9999.03.0204				Belanja Pemeliharaan Alat Kedokteran dan Kesehatan-Alat Kedokteran		1.200.000.000	1.200.000.000		1.200.000.000	1.200.000.000	-
5.1.02.99.99.9999.03.0410				Belanja Pemeliharaan Komputer-Peralatan Komputer-Peralatan Jaringan		100.000.000	100.000.000		130.000.000	130.000.000	30.000.000
5.1.02.99.99.9999.04				Belanja Perjalanan Dinas	-	120.000.000	120.000.000	-	80.000.000	80.000.000	- 40.000.000
5.1.02.99.99.9999.04.0001				Belanja Perjalanan Dinas		120.000.000	80.000.000		80.000.000	80.000.000	- 40.000.000
5.2	Belanja Modal				21.296.800.000	7.200.000.000	28.496.800.000	21.296.800.000	6.370.000.000	27.666.800.000	- 630.000.000
5.2.02	Belanja Modal Peralatan dan Mesin				21.296.800.000	1.450.000.000	22.746.800.000	21.296.800.000	1.350.000.000	22.646.800.000	100.000.000
5.2.02.07	Belanja Modal Alat Kedokteran dan Alat Kesehatan				20.842.719.226	-	20.842.719.226	20.842.719.226	-	20.842.719.226	-
5.2.02.07.01	Belanja Modal Alat Kedokteran				20.842.719.226	-	20.842.719.226	20.842.719.226	-	20.842.719.226	-
5.2.02.07.01.0001	Belanja Modal Alat Kedokteran Umum				2.085.071.182	-	2.085.071.182	2.085.071.182	-	2.085.071.182	-
5.2.02.07.01.0001.00046				Syringe pump	410.289.601		410.289.601	410.289.601		410.289.601	-
5.2.02.07.01.0001.00047				Infusion pump	612.360.000		612.360.000	612.360.000		612.360.000	-
5.2.02.07.01.0001.00056				Bed-side monitor	985.635.000		985.635.000	985.635.000		985.635.000	-
5.2.02.07.01.0001.00057				Electrocardiograph	76.786.581		76.786.581	76.786.581		76.786.581	-

NOMOR REKENING	JENIS REKENING	RBA PENETAPAN REVISI I 2025		TOTAL	RBA PENETAPAN REVISI II 2025		TOTAL	SELISIH
		APBD	BLUD		APBD	BLUD		
5.2.02.07.01.0004	Belanja Modal Alat Kedokteran Bedah	4.614.522.142	-	4.614.522.142	4.614.522.142	-	4.614.522.142	-
5.2.02.07.01.0004.00004	Laser surgical instrument for use in general and plastic surgery and in dermatology. (Laser Holmium)	2.526.091.050		2.526.091.050	2.526.091.050		2.526.091.050	-
5.2.02.07.01.0004.00037	Manual gastroenterology-urology surgical instrument and accessories (Laparatomy Set)	244.612.053		244.612.053	244.612.053		244.612.053	-
5.2.02.07.01.0004.00038	Single/Multiple component metallic bone fixation appliance and accessories (Pelvic Instrument Set)	1.060.045.608		1.060.045.608	1.060.045.608		1.060.045.608	-
5.2.02.07.01.0004.00039	Video Laryngoscope	71.888.448		71.888.448	71.888.448		71.888.448	-
5.2.02.07.01.0004.00040	Wheeled Stretcher	179.761.680		179.761.680	179.761.680		179.761.680	-
5.2.02.07.01.0004.00041	Nonpowered Neurosurgical Instrument (Laminectomy Set)	532.123.303		532.123.303	532.123.303		532.123.303	-
5.2.02.07.01.0011	Belanja Modal Alat Kedokteran Poliklinik	153.573.162	-	153.573.162	153.573.162	-	153.573.162	-
5.2.02.07.01.0011.00030	Electrocardiograph	153.573.162		153.573.162	153.573.162		153.573.162	-
5.2.02.07.01.0015	Belanja Modal Alat Kedokteran Radiodiagnostic	965.426.888	-	965.426.888	965.426.888	-	965.426.888	-
5.2.02.07.01.0015.00003	Extraoral Source X-Ray System (Dental Panoramic)			-			-	-
5.2.02.07.01.0015.00037	Ultrasonic pulsed doppler imaging system	965.426.888		965.426.888	965.426.888		965.426.888	-
5.2.02.07.01.0016	Belanja Modal Alat Kedokteran Patologi Anatomy	-	-	-	-	-	-	-
5.2.02.07.01.0016.00003	Mikroskop			-			-	-
5.2.02.07.01.0017	Belanja Modal Alat Kedokteran Transfusi Darah	-	-	-	-	-	-	-
5.2.02.07.01.0017.00023	Platelet Agitator			-			-	-
5.2.02.07.01.0021	Belanja Modal Alat Kedokteran Gawat Darurat	2.454.602.016	-	2.454.602.016	2.454.602.016	-	2.454.602.016	-
5.2.02.07.01.0021.00002	Electrocardiograph	76.786.581		76.786.581	76.786.581		76.786.581	-
5.2.02.07.01.0021.00022	Infant Radiant Warmer	730.290.089		730.290.089	730.290.089		730.290.089	-
5.2.02.07.01.0021.00031	Ventilator Transport	1.377.882.826		1.377.882.826	1.377.882.826		1.377.882.826	-
5.2.02.07.01.0021.00032	Wheeled Stretcher	269.642.520		269.642.520	269.642.520		269.642.520	-
5.2.02.07.01.0024	Belanja Modal Alat Kedokteran ICU	9.388.063.836	-	9.388.063.836	9.388.063.836	-	9.388.063.836	-
5.2.02.07.01.0024.00001	AC-Powered Adjustable Hospital Bed	1.369.089.540		1.369.089.540	1.369.089.540		1.369.089.540	-

NOMOR REKENING	JENIS REKENING	RBA PENETAPAN REVISI I 2025		TOTAL	RBA PENETAPAN REVISI II 2025		TOTAL	SELISIH
		APBD	BLUD		APBD	BLUD		
5.2.02.07.01.0024.00024	Neonatal phototherapy unit	613.620.000		613.620.000	613.620.000		613.620.000	-
5.2.02.07.01.0024.00032	Ventilator	7.165.620.000		7.165.620.000	7.165.620.000		7.165.620.000	-
5.2.02.07.01.0024.00031	Syringe pump	94.172.400		94.172.400	94.172.400		94.172.400	-
5.2.02.07.01.0024.00033	Video Laryngoscope	145.561.896		145.561.896	145.561.896		145.561.896	-
5.2.02.07.01.0029	Belanja Modal Alat Kedokteran Lainnya	1.181.460.000	-	1.181.460.000	1.181.460.000	-	1.181.460.000	-
5.2.02.07.01.0029.00097	Extraoral Source X-Ray System (Dental Panoramic)	1.181.460.000		1.181.460.000	1.181.460.000		1.181.460.000	-
5.2.02.08	Belanja Modal Alat Laboratorium	454.080.774	-	454.080.774	454.080.774	-	454.080.774	-
5.2.02.08.01	Belanja Modal Unit Alat Laboratorium	454.080.774	-	454.080.774	454.080.774	-	454.080.774	-
5.2.02.08.01.0011	Belanja Modal Alat Laboratorium Umum	454.080.774	-	454.080.774	454.080.774	-	454.080.774	-
5.2.02.08.01.0011.00039	Mikroskop	67.169.550		67.169.550	67.169.550		67.169.550	-
5.2.02.08.01.0011.00040	Platelet Agitator	386.911.224		386.911.224	386.911.224		386.911.224	-
5.2.02.99	Belanja Modal Peralatan dan Mesin BLUD	-	1.450.000.000	1.450.000.000	-	1.350.000.000	1.350.000.000	100.000.000
5.2.02.99.99	Belanja Modal Peralatan dan Mesin BLUD	-	1.450.000.000	1.450.000.000	-	1.350.000.000	1.350.000.000	100.000.000
5.2.02.99.99.9999	Belanja Modal Peralatan dan Mesin BLUD	-	1.450.000.000	1.450.000.000	-	1.350.000.000	1.350.000.000	100.000.000
5.2.02.99.99.9999.01	Belanja Modal Peralatan dan Mesin BLUD	-	1.450.000.000	1.450.000.000	-	1.350.000.000	1.350.000.000	100.000.000
5.2.02.99.99.9999.01.0005	Belanja Modal Alat Kantor dan Rumah Tangga		350.000.000	350.000.000		350.000.000	350.000.000	-
5.2.02.99.99.9999.01.0007	Belanja Modal Alat Kedokteran dan Kesehatan		600.000.000	600.000.000		617.000.000	617.000.000	17.000.000
5.2.02.99.99.9999.01.0010	Belanja Modal Komputer		400.000.000	400.000.000		200.000.000	200.000.000	200.000.000
5.2.02.99.99.9999.01.0011	Belanja Modal Peralatan Komputer Lainnya		100.000.000	100.000.000		183.000.000	183.000.000	83.000.000
5.2.03	Belanja Modal Gedung dan Bangunan	-	5.750.000.000	5.750.000.000	-	5.020.000.000	5.020.000.000	(730.000.000)
5.2.03.99	Belanja Modal Gedung dan Bangunan BLUD	-	5.750.000.000	5.750.000.000	-	5.020.000.000	5.020.000.000	(730.000.000)
5.2.03.99.99	Belanja Modal Gedung dan Bangunan BLUD	-	5.750.000.000	5.750.000.000	-	5.020.000.000	5.020.000.000	(730.000.000)
5.2.03.99.99.9999	Belanja Modal Gedung dan Bangunan BLUD	-	5.750.000.000	5.750.000.000	-	5.020.000.000	5.020.000.000	(730.000.000)
5.2.03.99.99.9999.01	Belanja Modal Gedung dan Bangunan BLUD	-	5.750.000.000	5.750.000.000	-	5.020.000.000	5.020.000.000	(730.000.000)
5.2.03.99.99.9999.01.0002	Belanja Modal Bangunan Gedung Tempat Kerja Lainnya		930.000.000	930.000.000		650.000.000	650.000.000	280.000.000


NOMOR REKENING	JENIS REKENING	RBA PENETAPAN REVISI I 2025		TOTAL	RBA PENETAPAN REVISI II 2025		TOTAL	SELISIH
		APBD	BLUD		APBD	BLUD		
5.2.03.99.99.9999.01.0006	Belanja Modal Bangunan Kesehatan- Pembangunan Ruang Cathlab, ICVCU dan CT Scan		3.870.000.000	3.870.000.000		3.870.000.000	3.870.000.000	-
5.2.03.99.99.9999.01.0033	Belanja Modal Bangunan Parkir- Lanjutan Pembangunan Tempat Parkir		950.000.000	950.000.000		500.000.000	500.000.000	- 450.000.000
TOTAL BELANJA		21.296.800.000	145.000.000.000	166.296.800.000	21.296.800.000	145.000.000.000	166.296.800.000	-

<p>Nilai Ambang Batas sebesar Rp. 28.734.974.245,-</p> <p>Rencana Belanja Per Triwulan</p> <p>Triwulan 1 : 25.362.877.499</p> <p>Triwulan 2 : 32.108.759.220</p> <p>Triwulan 3 : 37.110.783.984</p> <p>Triwulan 4 : 50.417.579.297</p> <p>Jumlah : 145.000.000.000</p>	<p>Temanggung, 17 April 2025</p> <p>DIREKTUR</p> <p>RUMAH SAKIT UMUM DAERAH KABUPATEN TEMANGGUNG</p>  <p><u>dr. TETTY KURNIAWATI, Sp.S, M.Kes.</u> Pembina Tingkat I NIP. 19760401 200312 2 010</p>
--	---

C. Pembiayaan

**PEMERINTAH KABUPATEN TEMANGGUNG
RUMAH SAKIT UMUM DAERAH KABUPATEN TEMANGGUNG
DOKUMEN BISNIS DAN ANGGARAN
ANGGARAN PEMBIAYAAN REVISI II
TAHUN ANGGARAN 2025
NOMOR : DPA/A.2/1.02.0.00.0.00.01.0000/001/2025**

NO	JENIS REKENING	DBA PENETAPAN REVISI II 2025		
		APBD	BLUD	TOTAL
B. PEMBIAYAAN				
6	Pembiayaan Daerah	0	10.000.000.000	10.000.000.000
06.01	Penerimaan Pembiayaan	0	10.000.000.000	10.000.000.000
06.01.01	Sisa Lebih Perhitungan Anggaran Tahun Sebelumnya	0	10.000.000.000	10.000.000.000
06.01.01.08	Sisa Belanja Lainnya	0	10.000.000.000	10.000.000.000
06.01.01.08.01	Sisa Lebih Perhitungan Anggaran BLUD	0	10.000.000.000	10.000.000.000
6.01.01.08.01.0001	Sisa Lebih Perhitungan Anggaran BLUD	-	10.000.000.000	10.000.000.000
06.02	Pengeluaran Pembiayaan	0	45.000.000.000	45.000.000.000
06.02.01	Pembentukan Dana Cadangan	0	45.000.000.000	45.000.000.000
06.02.01.01	Pembentukan Dana Cadangan	0	45.000.000.000	45.000.000.000
06.02.01.01.01	Pembentukan Dana Cadangan	0	45.000.000.000	45.000.000.000
06.02.01.01.0001	Pembentukan Dana Cadangan	0	45.000.000.000	45.000.000.000
TOTAL		0	-35.000.000.000	-35.000.000.000


<p>Nilai Ambang Batas sebesar Rp. 28.734.974.245,- Rencana Belanja Per Triwulan</p> <p>Triwulan 1 : 25.362.877.499 Triwulan 2 : 32.108.759.220 Triwulan 3 : 37.110.783.984 Triwulan 4 : 50.417.579.297 Jumlah : 145.000.000.000</p>	<p>Temanggung, 17 April 2025</p> <p>DIREKTUR RUMAH SAKIT UMUM DAERAH KABUPATEN TEMANGGUNG</p>  <p>dr. TETTY KURNIAWATI, Sp.S, M.Kes. Pembina Tingkat I NIP. 19760401 200312 2 010</p>
---	--

D. Ringkasan Pendapatan, Belanja dan Pembiayaan

**PEMERINTAH KABUPATEN TEMANGGUNG
RUMAH SAKIT UMUM DAERAH KABUPATEN TEMANGGUNG
DOKUMEN BISNIS DAN ANGGARAN
RINGKASAN PENDAPATAN, BELANJA DAN PEMBIAYAAN REVISI II
TAHUN ANGGARAN 2025
NOMOR : DPA/A.2/1.02.0.00.0.00.01.0000/001/2025**

KODE REKENING	URAIAN	DBA PENETAPAN REVISI I 2025	DBA PENETAPAN REVISI II 2025	SELISIH
1	2	3	4	5
4	PENDAPATAN DAERAH	201.296.800.000	201.296.800.000	-
4.1	PENDAPATAN ASLI DAERAH (PAD)	180.000.000.000	180.000.000.000	-
4.1.02	Retribusi Daerah	173.305.200.000	173.305.200.000	-
4.1.02.01	Retribusi Jasa Umum	172.998.000.000	172.998.000.000	-
4.1.02.02	Retribusi Jasa Usaha	307.200.000	307.200.000	-
4.1.04	Lain-lain PAD yang Sah	6.694.800.000	6.694.800.000	-
4.1.04.16	Pendapatan BLUD	6.694.800.000	6.694.800.000	-
4.2	PENDAPATAN TRANSFER	21.296.800.000	21.296.800.000	-
4.2.01	Pendapatan Transfer Pemerintah Pusat	21.296.800.000	21.296.800.000	-
4.2.01.01	Dana Perimbangan	21.296.800.000	21.296.800.000	-
4.2.01.01.03	Dana Transfer Khusus-Dana Alokasi Khusus (DAK) Fisik	21.296.800.000	21.296.800.000	-
5	BELANJA DAERAH	166.296.800.000	166.296.800.000	-
5.1	BELANJA OPERASI	137.800.000.000	138.630.000.000	830.000.000
5.1.01	Belanja Pegawai	46.312.250.000	36.812.250.000	(9.500.000.000)
5.1.02	Belanja Barang dan Jasa	91.487.750.000	101.817.750.000	10.330.000.000
5.2	BELANJA MODAL	28.496.800.000	27.666.800.000	(830.000.000)
5.2.02	Belanja Modal Peralatan dan Mesin	22.746.800.000	22.646.800.000	(100.000.000)
5.2.03	Belanja Modal Gedung dan Bangunan	5.150.000.000	5.020.000.000	(130.000.000)
5.2.04	Belanja Modal Jalan, Jaringan, dan Irigasi	600.000.000	-	(600.000.000)
Surplus/Defisit		35.000.000.000	35.000.000.000	0

KODE REKENING	URAIAN	DBA PENETAPAN REVISI I 2025	DBA PENETAPAN REVISI II 2025	SELISIH
1	2	3	4	5
6	PEMBIAYAAN DAERAH	- 35.000.000.000	- 35.000.000.000	-
6.1	PENERIMAAN PEMBIAYAAN	10.000.000.000	10.000.000.000	-
6.1.01	Sisa Lebih Perhitungan Anggaran Tahun Sebelumnya	10.000.000.000	10.000.000.000	-
6.1.01.08	Sisa Belanja Lainnya	10.000.000.000	10.000.000.000	-
6.1.01.08.01	Sisa Lebih Perhitungan Anggaran BLUD	10.000.000.000	10.000.000.000	-
6.2	PENGELUARAN PEMBIAYAAN	45.000.000.000	45.000.000.000	-
6.2.01	Pembentukan Dana Cadangan	45.000.000.000	45.000.000.000	-
6.2.01.01	Pembentukan Dana Cadangan	45.000.000.000	45.000.000.000	-
6.2.01.01.01	Pembentukan Dana Cadangan	45.000.000.000	45.000.000.000	-
Pembiayaan Netto		- 35.000.000.000	- 35.000.000.000	-
Sisa Lebih/Kurang Pembiayaan Anggaran Tahun Berjalan (SiIPA/SiKPA)		- 0	0	0

<p>Nilai Ambang Batas sebesar Rp. 28.734.974.245,-</p> <p>Rencana Belanja Per Triwulan</p> <p>Triwulan 1 : 25.362.877.499</p> <p>Triwulan 2 : 32.108.759.220</p> <p>Triwulan 3 : 37.110.783.984</p> <p>Triwulan 4 : 50.417.579.297</p> <p>Jumlah : 145.000.000.000</p>	<p>Temanggung, 17 April 2025</p> <p>DIREKTUR</p> <p>RUMAH SAKIT UMUM DAERAH KABUPATEN TEMANGGUNG</p>  <p>dr. TETTY KURNIAWATI, Sp.S, M.Kes. Pembina Tingkat I NIP. 19760401 200312 2 010</p>
--	---

E. Rincian Pendapatan, Belanja dan Pembiayaan

PEMERINTAH KABUPATEN TEMANGGUNG
RUMAH SAKIT UMUM DAERAH KABUPATEN TEMANGGUNG
DOKUMEN BISNIS DAN ANGGARAN
RINCIAN PENDAPATAN, BELANJA DAN PEMBIAYAAN REVISI II
TAHUN ANGGARAN 2025
NOMOR : DPA/A.2/1.02.0.00.0.00.01.0000/001/2025

KODE REKENING	URAIAN	DBA PENETAPAN REVISI I 2025	DBA PENETAPAN REVISI II 2025	SELISIH
1	2	3	4	5
4	PENDAPATAN DAERAH	180.000.000.000	180.000.000.000	-
4.1	PENDAPATAN ASLI DAERAH (PAD)	180.000.000.000	180.000.000.000	-
4.1.02	Retribusi Daerah	173.305.200.000	173.305.200.000	-
4.1.02.01	Retribusi Jasa Umum	172.998.000.000	172.998.000.000	-
4.1.02.01.01	Retribusi Pelayanan Kesehatan	172.998.000.000	172.998.000.000	-
4.1.02.01.01.0005	Retribusi Pelayanan Kesehatan di Rumah Sakit Umum Daerah	172.998.000.000	172.998.000.000	-
4.1.02.01.01.0005.01	Retribusi Pelayanan RJ Umum	4.010.935.844	4.010.935.844	-
4.1.02.01.01.0005.02	Retribusi Pelayanan RJ BPJS Kesehatan	55.333.869.862	55.333.869.862	-
4.1.02.01.01.0005.03	Retribusi Pelayanan RJ Jasa Raharja	438.205.537	438.205.537	-
4.1.02.01.01.0005.04	Retribusi Pelayanan BP Jamsostek/Trauma Center	276.415.251	276.415.251	-
4.1.02.01.01.0005.05	Retribusi Pelayanan RJ Taspen	16.632.899	16.632.899	-
4.1.02.01.01.0005.06	Retribusi Pelayanan TB RO	59.607.972	59.607.972	-
4.1.02.01.01.0005.07	Retribusi Pelayanan RJ Inhealth	22.578.195	22.578.195	-
4.1.02.01.01.0005.08	Retribusi Pelayanan RJ Kerjasama dengan RSK	13.635.950	13.635.950	-
4.1.02.01.01.0005.09	Retribusi Pelayanan RJ Kerjasama dengan RSGS	15.287.542	15.287.542	-
4.1.02.01.01.0005.10	Retribusi Pelayanan RJ Laborat Kerjasama dengan RSGS	82.801.318	82.801.318	-
4.1.02.01.01.0005.11	Retribusi Pelayanan RJ Kerjasama dengan PKU	191.700.465	191.700.465	-
4.1.02.01.01.0005.12	Retribusi Pelayanan RI Umum	13.358.250.913	13.358.250.913	-
4.1.02.01.01.0005.13	Retribusi Pelayanan RI BPJS Kesehatan	93.830.332.165	93.830.332.165	-

KODE REKENING	URAIAN	DBA PENETAPAN REVISI I 2025	DBA PENETAPAN REVISI II 2025	SELISIH
1	2	3	4	5
4.1.02.01.01.0005.14	Retribusi Pelayanan RI Jasa Raharja	3.948.067.732	3.948.067.732	-
4.1.02.01.01.0005.15	Retribusi Pelayanan RI BP Jamsostek/Trauma Center	1.262.267.965	1.262.267.965	-
4.1.02.01.01.0005.16	Retribusi Pelayanan RI Taspen	85.353.031	85.353.031	-
4.1.02.01.01.0005.17	Retribusi Pelayanan RI Inhealth	52.057.359	52.057.359	-
4.1.02.02	Retribusi Jasa Usaha	307.200.000	307.200.000	-
4.1.02.02.06	Retribusi Tempat Penginapan/ Pesanggrahan/Vila	13.700.000	13.700.000	-
4.1.02.02.06.0001	Retribusi Pelayanan Tempat Penginapan/ Pesanggrahan/Vila	13.700.000	13.700.000	-
4.1.02.02.12	Retribusi Penyediaan Tempat Kegiatan Usaha berupa Pasar, Grosir, Pertokoan, dan Tempat Kegiatan Usaha Lainnya	62.000.000	62.000.000	-
4.1.02.02.12.0001	Retribusi Penyediaan Tempat Kegiatan Usaha berupa Pasar, Grosir, Pertokoan, dan Tempat Kegiatan Usaha Lainnya	62.000.000	62.000.000	-
4.1.02.02.14	Retribusi Penyediaan Tempat Khusus Parkir Diluar Badan Jalan	230.000.000	230.000.000	-
4.1.02.02.14.0001	Retribusi Penyediaan Tempat Khusus Parkir Diluar Badan Jalan	230.000.000	230.000.000	-
4.1.02.02.20	Retribusi Pemanfaatan Aset Daerah	1.500.000	1.500.000	-
4.1.02.02.20.0001	Retribusi Pemanfaatan Aset Daerah	1.500.000	1.500.000	-
4.1.04	Lain-lain PAD yang Sah	6.694.800.000	6.694.800.000	-
4.1.04.16	Retribusi BLUD	6.694.800.000	6.694.800.000	-
4.1.04.16.04	Retribusi BLUD dari Hasil Kerja Sama dengan Pihak Lain	5.775.800.000	5.775.800.000	-
4.1.04.16.04.0001	Retribusi BLUD dari Hasil Kerja Sama dengan Pihak Lain	5.775.800.000	5.775.800.000	-
4.1.04.16.04.0001.10	Retribusi Diklat RS Pendidikan - Retribusi Magang Keperawatan	1.350.320.000	1.350.320.000	-
4.1.04.16.04.0001.11	Retribusi Diklat RS Pendidikan - Retribusi Magang Nakes Lain	1.350.320.000	1.350.320.000	-
4.1.04.16.04.0001.12	Retribusi Diklat RS Pendidikan - Retribusi Penelitian	1.587.580.000	1.587.580.000	-
4.1.04.16.04.0001.13	Retribusi Diklat RS Pendidikan - Retribusi Diklat	1.487.580.000	1.487.580.000	-
4.1.04.16.06	Pendapatan BLUD dari Lain-Lain Pendapatan BLUD yang Sah	919.000.000	919.000.000	-
4.1.04.16.06.0001	Pendapatan BLUD dari Jasa Giro	794.000.000	794.000.000	-
4.1.04.16.06.0001.01	Retribusi Jasa Giro Kas BLUD BPD Jateng-Kas BLUD	700.000.000	700.000.000	-
4.1.04.16.06.0001.02	Retribusi Jasa Giro Kas BLUD BPD Jateng-Bendahara Pengeluaran BLUD	20.000.000	20.000.000	-
4.1.04.16.06.0001.03	Retribusi Jasa Giro Kas BLUD Bank Syariah Indonesia	1.000.000	1.000.000	-

KODE REKENING	URAIAN	DBA PENETAPAN REVISI I 2025	DBA PENETAPAN REVISI II 2025	SELISIH
1	2	3	4	5
4.1.04.16.06.0001.04	Retribusi Jasa Giro Kas BLUD Bank Mandiri	18.000.000	18.000.000	-
4.1.04.16.06.0001.05	Retribusi Jasa Giro Kas BLUD Bank Rakyat Indonesia	50.000.000	50.000.000	-
4.1.04.16.06.0001.06	Retribusi Jasa Giro Kas BLUD Bank Negara Indonesia	5.000.000	5.000.000	-
4.1.04.16.06.0006	Retribusi BLUD dari Pengembangan Usaha	25.000.000	25.000.000	-
4.1.04.16.06.0006.01	Retribusi BLUD dari Pengembangan Usaha	25.000.000	25.000.000	-
4.1.04.16.06.0007	Lain-lain Retribusi BLUD Yang Sah Lainnya	100.000.000	100.000.000	-
4.1.04.16.06.0007.01	Lain-lain Retribusi BLUD Yang Sah Lainnya	100.000.000	100.000.000	-
	Jumlah	180.000.000.000	180.000.000.000	-
5	BELANJA DAERAH	145.000.000.000	145.000.000.000	-
5.1	Belanja Operasi	137.800.000.000	138.630.000.000	830.000.000
5.1.01	Belanja Pegawai	46.312.250.000	36.812.250.000	- 9.500.000.000
5.1.01.99	Belanja Pegawai BLUD	46.312.250.000	36.812.250.000	- 9.500.000.000
5.1.01.99.99	Belanja Pegawai BLUD	46.312.250.000	36.812.250.000	- 9.500.000.000
5.1.01.99.99.9999	Belanja Pegawai BLUD	46.312.250.000	36.812.250.000	- 9.500.000.000
5.1.01.99.99.9999.01	Belanja Pegawai BLUD	46.312.250.000	36.812.250.000	- 9.500.000.000
5.1.01.99.99.9999.01.0001	Belanja Jasa Pelayanan Kesehatan bagi ASN	45.932.250.000	36.432.250.000	- 9.500.000.000
5.1.01.99.99.9999.01.0006	Belanja Honorarium Penanggungjawaban Pengelola Keuangan	297.000.000	297.000.000	-
5.1.01.99.99.9999.01.0007	Belanja Honorarium Pengadaan Barang/Jasa	83.000.000	83.000.000	-
5.1.02	Belanja Barang Jasa	91.487.750.000	101.817.750.000	10.330.000.000
5.1.02.99	Belanja Barang dan Jasa BLUD	91.487.750.000	101.817.750.000	10.330.000.000
5.1.02.99.99	Belanja Barang dan Jasa BLUD	91.487.750.000	101.817.750.000	10.330.000.000
5.1.02.99.99.9999	Belanja Barang dan Jasa BLUD	91.487.750.000	101.817.750.000	10.330.000.000
5.1.02.99.99.9999.01	Belanja Persediaan	40.643.000.000	47.379.560.000	6.736.560.000
5.1.02.99.99.9999.01.0001	Belanja Bahan-Bahan Bangunan dan Konstruksi	125.000.000	125.000.000	-
5.1.02.99.99.9999.01.0002	Belanja Bahan-Bahan Kimia-Reagen Laboratorium	1.800.000.000	2.650.000.000	850.000.000
5.1.02.99.99.9999.01.0004	Belanja Bahan Bakar dan Pelumas	320.000.000	320.000.000	-
5.1.02.99.99.9999.01.0009	Belanja Bahan - Isi Tabung Pemadam Kebakaran	20.000.000	20.000.000	-

KODE REKENING	URAIAN	DBA PENETAPAN REVISI I 2025	DBA PENETAPAN REVISI II 2025	SELISIH
1	2	3	4	5
5.1.02.99.99.9999.01.0010	Belanja Bahan - Isi Tabung Gas	350.000.000	350.000.000	-
5.1.02.99.99.9999.01.0013	Belanja Suku Cadang Alat Angkutan	125.000.000	65.000.000	- 60.000.000
5.1.02.99.99.9999.01.0015	Belanja Suku Cadang Alat Kedokteran	300.000.000	450.000.000	150.000.000
5.1.02.99.99.9999.01.0024	Belanja Alat / Bahan untuk Kegiatan Kantor - Alat Tulis Kantor	400.000.000	426.560.000	26.560.000
5.1.02.99.99.9999.01.0026	Belanja Alat / Bahan untuk Kegiatan Kantor - Bahan Cetak	500.000.000	500.000.000	-
5.1.02.99.99.9999.01.0027	Belanja Alat/Bahan untuk Kegiatan Kantor-Benda Pos	28.000.000	28.000.000	-
5.1.02.99.99.9999.01.0029	Belanja Alat-Bahan Untuk Kegiatan Kantor-Bahan Komputer	100.000.000	170.000.000	70.000.000
5.1.02.99.99.9999.01.0030	Belanja Alat/Bahan untuk Kegiatan Kantor-Perabot Kantor	550.000.000	550.000.000	-
5.1.02.99.99.9999.01.0031	Belanja Bahan Persediaan Alat Listrik / Elektronik	200.000.000	200.000.000	-
5.1.02.99.99.9999.01.0032	Belanja Alat/Bahan untuk Kegiatan Kantor-Perlengkapan Dinas	25.000.000	55.000.000	30.000.000
5.1.02.99.99.9999.01.0035	Belanja Alat/Bahan untuk Kegiatan Kantor- Suvenir/Cendera Mata	10.000.000	10.000.000	-
5.1.02.99.99.9999.01.0037	Belanja Obat-Obatan-Obat	17.000.000.000	19.000.000.000	2.000.000.000
5.1.02.99.99.9999.01.0038	Belanja Obat-Obatan-Obat-Obatan Lainnya-Alkes Pakai Habis, Radiologi, Hemodialisa,CSSD, Laboratorium	13.000.000.000	16.000.000.000	3.000.000.000
5.1.02.99.99.9999.01.0039	Belanja Barang untuk Dijual/Diserahkan kepada Masyarakat-Pelayanan Darah PMI	2.500.000.000	3.200.000.000	700.000.000
5.1.02.99.99.9999.01.0052	Belanja Makanan dan Minuman Rapat	5.000.000	5.000.000	-
5.1.02.99.99.9999.01.0053	Belanja Makanan dan Minuman Jamuan Tamu	15.000.000	15.000.000	-
5.1.02.99.99.9999.01.0056	Belanja Makanan dan Minuman pada Fasilitas Pelayanan Urusan Kesehatan	2.700.000.000	2.700.000.000	-
5.1.02.99.99.9999.01.0063	Belanja Pakaian Dinas Harian (PDH)	150.000.000	120.000.000	- 30.000.000
5.1.02.99.99.9999.01.0117	Belanja Peralatan dan Mesin-Alat Kantor dan Rumah Tangga	250.000.000	250.000.000	-
5.1.02.99.99.9999.01.0204	Belanja Peralatan dan Mesin-Alat Kedokteran dan Kesehatan-Alat Kedokteran	170.000.000	170.000.000	-
5.1.02.99.99.9999.02	Belanja Jasa	47.824.750.000	50.968.190.000	3.143.440.000
5.1.02.99.99.9999.02.0002	Belanja Jasa Konsultansi Perencanaan DED Ruang <i>Cytotoxic Drugs</i>		50.000.000	50.000.000
5.1.02.99.99.9999.02.0004	Honorarium Tim Pelaksana Kegiatan dan Sekretariat Tim Pelaksana Kegiatan	120.000.000	120.000.000	-
5.1.02.99.99.9999.02.0005	Belanja Asuransi Pegawai	1.750.000.000	2.515.000.000	765.000.000
5.1.02.99.99.9999.02.0006	Belanja Jasa Konsultansi Berorientasi Bidang-Keuangan-Jasa Akuntan Publik	60.000.000	60.000.000	-

KODE REKENING	URAIAN	DBA PENETAPAN REVISI I 2025	DBA PENETAPAN REVISI II 2025	SELISIH
1	2	3	4	5
5.1.02.99.99.9999.02.0008	Belanja Asuransi Barang Milik Daerah	37.000.000	37.000.000	-
5.1.02.99.99.9999.02.0014	Belanja Jasa Tenaga Kesehatan	4.937.500.000	5.057.500.000	120.000.000
5.1.02.99.99.9999.02.0015	Belanja Jasa Tenaga Laboratorium	180.000.000	180.000.000	-
5.1.02.99.99.9999.02.0016	Belanja Jasa Tenaga Penanganan Prasaranan dan Sarana Umum	472.000.000	472.000.000	-
5.1.02.99.99.9999.02.0029	Belanja Jasa Tenaga Ahli- Konsultan Hemodialisa	96.000.000	96.000.000	-
5.1.02.99.99.9999.02.0030	Belanja Jasa Tenaga Kebersihan	2.887.000.000	3.094.218.880	207.218.880
5.1.02.99.99.9999.02.0031	Belanja Jasa Tenaga Keamanan	1.383.000.000	1.481.899.920	98.899.920
5.1.02.99.99.9999.02.0033	Belanja Jasa Tenaga Supir	164.000.000	164.000.000	-
5.1.02.99.99.9999.02.0034	Belanja Jasa Tenaga Juru Masak	484.000.000	484.000.000	-
5.1.02.99.99.9999.02.0035	Belanja Jasa Tenaga Teknisi Mekanik dan Listrik	131.000.000	131.000.000	-
5.1.02.99.99.9999.02.0039	Belanja Jasa Tenaga Informasi dan Teknologi	237.000.000	237.000.000	-
5.1.02.99.99.9999.02.0042	Belanja Jasa Pelaksanaan Transaksi Keuangan	1.500.000	1.500.000	-
5.1.02.99.99.9999.02.0043	Belanja Sewa Hotel		40.000.000	40.000.000
5.1.02.99.99.9999.02.0050	Belanja Jasa Kalibrasi	500.000.000	500.000.000	-
5.1.02.99.99.9999.02.0051	Belanja Jasa Pengolahan Sampah-Limbah B3	500.000.000	500.000.000	-
5.1.02.99.99.9999.02.0055	Belanja Jasa Iklan/Reklame, Film, dan Pemetretan	10.000.000	10.000.000	-
5.1.02.99.99.9999.02.0056	Belanja Jasa Tenaga Administrasi	2.104.000.000	2.104.000.000	-
5.1.02.99.99.9999.02.0059	Belanja Tagihan Telepon	60.000.000	60.000.000	-
5.1.02.99.99.9999.02.0060	Belanja Tagihan Air	145.000.000	281.093.555	136.093.555
5.1.02.99.99.9999.02.0061	Belanja Tagihan Listrik	2.140.000.000	2.140.000.000	-
5.1.02.99.99.9999.02.0062	Belanja Langganan Jurnal / Surat Kabar / Majalah	5.000.000	5.000.000	-
5.1.02.99.99.9999.02.0063	Belanja Kawat/Faksimili/Internet/TV Berlangganan	140.000.000	140.000.000	-
5.1.02.99.99.9999.02.0064	Belanja Paket/Pengiriman	2.000.000	2.000.000	-
5.1.02.99.99.9999.02.0066	Belanja Registrasi / Keanggotaan	20.000.000	40.475.000	20.475.000
5.1.02.99.99.9999.02.0067	Belanja Pembayaran Pajak, Bea, dan Perizinan	55.000.000	55.000.000	-
5.1.02.99.99.9999.02.0071	Belanja Lembur	200.000.000	200.000.000	-
5.1.02.99.99.9999.02.0077	Belanja Jasa Pelayanan Kesehatan Non ASN	23.233.750.000	24.539.502.645	1.305.752.645

KODE REKENING	URAIAN	DBA PENETAPAN REVISI I 2025	DBA PENETAPAN REVISI II 2025	SELISIH
1	2	3	4	5
5.1.02.99.99.9999.02.0078	Belanja Jasa Konsultansi Lainnya-Jasa Manajemen Proyek Terkait Konstruksi Bangunan- Manajemen Konstruksi Pembangunan Gedung Poliklinik	3.000.000.000	3.000.000.000	-
5.1.02.99.99.9999.02.0079	Belanja Jasa Konsultansi Berorientasi Bidang-Kesehatan-Penyusunan Dokumen Analisis Mengenai Dampak Lingkungan (Amdal)	375.000.000	375.000.000	-
5.1.02.99.99.9999.02.0080	Belanja Jasa Konsultansi Berorientasi Layanan-Jasa Khusus (Survei Akreditasi, Pengembangan SIMRS, SLF, Appraisal)	495.000.000	895.000.000	400.000.000
5.1.02.99.99.9999.02.0081	Belanja Jasa Konsultansi Spesialis-Jasa Pengujian dan Analisa Komposisi dan Tingkat Kemurnian	180.000.000	180.000.000	-
5.1.02.99.99.9999.02.0082	Belanja Kursus / Pelatihan, Sosialisasi, Bimbingan Teknis serta Pendidikan dan Pelatihan	670.000.000	670.000.000	-
5.1.02.99.99.9999.02.0083	Belanja Jasa yang Diberikan kepada Pihak Ketiga	1.050.000.000	1.050.000.000	-
5.1.02.99.99.9999.03	Belanja Pemeliharaan BLUD	2.900.000.000	3.390.000.000	490.000.000
5.1.02.99.99.9999.03.0006	Belanja Pemeliharaan Gedung dan Bangunan	1.000.000.000	1.300.000.000	300.000.000
5.1.02.99.99.9999.03.0035	Belanja Pemeliharaan Alat Angkutan-Alat Angkutan Darat Bermotor-Kendaraan Dinas Bermotor Perorangan	20.000.000	45.000.000	25.000.000
5.1.02.99.99.9999.03.0040	Belanja Pemeliharaan Alat Angkutan-Alat Angkutan Darat Bermotor-Kendaraan Bermotor Khusus	55.000.000	90.000.000	35.000.000
5.1.02.99.99.9999.03.0043	Belanja Pemeliharaan Alat Angkutan-Alat Angkutan Darat Bermotor-Alat Angkutan Darat Bermotor Lainnya	15.000.000	15.000.000	-
5.1.02.99.99.9999.03.0047	Belanja Pemeliharaan Alat Angkutan-Alat Angkutan Darat Tak Bermotor	10.000.000	10.000.000	-
5.1.02.99.99.9999.03.0079	Belanja Pemeliharaan Instalasi-Instalasi Air Bersih/Air Baku-Instalasi Air Bersih/Air Baku Lainnya	150.000.000	150.000.000	-
5.1.02.99.99.9999.03.0083	Belanja Pemeliharaan Instalasi-Instalasi Air Kotor	150.000.000	150.000.000	-
5.1.02.99.99.9999.03.0117	Belanja Pemeliharaan Alat Kantor dan Rumah Tangga	200.000.000	300.000.000	100.000.000
5.1.02.99.99.9999.03.0204	Belanja Pemeliharaan Alat Kedokteran dan Kesehatan-Alat Kedokteran	1.200.000.000	1.200.000.000	-
5.1.02.99.99.9999.03.0410	Belanja Pemeliharaan Komputer-Peralatan Komputer-Peralatan Jaringan	100.000.000	130.000.000	30.000.000
5.1.02.99.99.9999.04	Belanja Perjalanan Dinas	120.000.000	80.000.000	- 40.000.000
5.1.02.99.99.9999.04.0001	Belanja Perjalanan Dinas	120.000.000	80.000.000	- 40.000.000

KODE REKENING	URAIAN	DBA PENETAPAN REVISI I 2025	DBA PENETAPAN REVISI II 2025	SELISIH
1	2	3	4	5
5.2	Belanja Modal	7.200.000.000	6.370.000.000	- 830.000.000
5.2.02	Belanja Modal Peralatan dan Mesin	1.450.000.000	1.350.000.000	- 100.000.000
5.2.02.99	Belanja Modal Peralatan dan Mesin BLUD	1.450.000.000	1.350.000.000	- 100.000.000
5.2.02.99.99	Belanja Modal Peralatan dan Mesin BLUD	1.450.000.000	1.350.000.000	- 100.000.000
5.2.02.99.99.9999	Belanja Modal Peralatan dan Mesin BLUD	1.450.000.000	1.350.000.000	- 100.000.000
5.2.02.99.99.9999.01	Belanja Modal Peralatan dan Mesin BLUD	1.450.000.000	1.350.000.000	- 100.000.000
5.2.02.99.99.9999.01.0005	Belanja Modal Alat Kantor dan Rumah Tangga	350.000.000	350.000.000	-
5.2.02.99.99.9999.01.0007	Belanja Modal Alat Kedokteran dan Kesehatan	600.000.000	617.000.000	17.000.000
5.2.02.99.99.9999.01.0010	Belanja Modal Komputer	400.000.000	200.000.000	- 200.000.000
5.2.02.99.99.9999.01.0011	Belanja Modal Peralatan Komputer Lainnya	100.000.000	183.000.000	83.000.000
5.2.03	Belanja Modal Gedung dan Bangunan	5.150.000.000	5.020.000.000	- 130.000.000
5.2.03.99	Belanja Modal Gedung dan Bangunan BLUD	5.150.000.000	5.020.000.000	- 130.000.000
5.2.03.99.99	Belanja Modal Gedung dan Bangunan BLUD	5.150.000.000	5.020.000.000	- 130.000.000
5.2.03.99.99.9999	Belanja Modal Gedung dan Bangunan BLUD	5.150.000.000	5.020.000.000	- 130.000.000
5.2.03.99.99.9999.01	Belanja Modal Gedung dan Bangunan BLUD	5.150.000.000	5.020.000.000	- 130.000.000
5.2.03.99.99.9999.01.0002	Belanja Modal Bangunan Gudang-Pembangunan Gudang Aset	650.000.000	650.000.000	-
5.2.03.99.99.9999.01.0006	Belanja Modal Bangunan Kesehatan- Pembangunan Ruang Cathlab, ICVCU dan CT Scan	3.500.000.000	3.870.000.000	370.000.000
5.2.03.99.99.9999.01.0033	Belanja Modal Bangunan Parkir-Lanjutan Pembangunan Tempat Parkir	1.000.000.000	500.000.000	- 500.000.000
5.2.04	Belanja Modal Jalan, Jaringan, dan Irigasi	600.000.000	-	600.000.000
5.2.04.99	Belanja Modal Jalan, Jaringan, dan Irigasi BLUD	600.000.000	-	600.000.000
5.2.04.99.99	Belanja Modal Jalan, Jaringan, dan Irigasi BLUD	600.000.000	-	600.000.000
5.2.04.99.99.9999	Belanja Modal Jalan, Jaringan, dan Irigasi BLUD	600.000.000	-	600.000.000
5.2.04.99.99.9999.01	Belanja Modal Jalan, Jaringan, dan Irigasi BLUD	600.000.000	-	600.000.000
5.2.04.99.99.9999.01.0010	Belanja Modal Instalasi Lain-Lanjutan Sistem Hidran	600.000.000		600.000.000
	Jumlah	145.000.000.000	145.000.000.000	-
	Surplus (Defisit)	35.000.000.000	35.000.000.000	-

KODE REKENING	URAIAN	DBA PENETAPAN REVISI I 2025	DBA PENETAPAN REVISI II 2025	SELISIH
1	2	3	4	5
6	Pembiayaan Daerah	-35.000.000.000	-35.000.000.000	-
06.01	Penerimaan Pembiayaan	10.000.000.000	10.000.000.000	-
06.01.01	Sisa Lebih Perhitungan Anggaran Tahun Sebelumnya	10.000.000.000	10.000.000.000	-
06.01.01.08	Sisa Belanja Lainnya	10.000.000.000	10.000.000.000	-
06.01.01.08.01	Sisa Lebih Perhitungan Anggaran BLUD	10.000.000.000	10.000.000.000	-
6.01.01.08.01.0001	Sisa Lebih Perhitungan Anggaran BLUD	10.000.000.000	10.000.000.000	-
06.02	Pengeluaran Pembiayaan	45.000.000.000	45.000.000.000	-
06.02.01	Pembentukan Dana Cadangan	45.000.000.000	45.000.000.000	-
06.02.01.01	Pembentukan Dana Cadangan	45.000.000.000	45.000.000.000	-
06.02.01.01.01	Pembentukan Dana Cadangan	45.000.000.000	45.000.000.000	-
06.02.01.01.01.0001	Pembentukan Dana Cadangan	45.000.000.000	45.000.000.000	-
Pembiayaan Netto		-35.000.000.000	-35.000.000.000	-
Sisa Lebih Pembiayaan Anggaran Tahun Berkenaan (SILPA)		0	0	-

Nilai Ambang Batas sebesar Rp. 28.734.974.245,-
 Rencana Belanja Per Triwulan
 Triwulan 1 : 25.362.877.499
 Triwulan 2 : 32.108.759.220
 Triwulan 3 : 37.110.783.984
 Triwulan 4 : 50.417.579.297
 Jumlah : 145.000.000.000

Temanggung, 17 April 2025

DIREKTUR
 RUMAH SAKIT UMUM DAERAH
 KABUPATEN TEMANGGUNG


 dr. **TETTY KURNIAWATI, Sp.S, M.Kes.**
 Pembina Tingkat I
 NIP. 19760401 200312 2 010